


# CUENTA PÚBLICA

## 2021



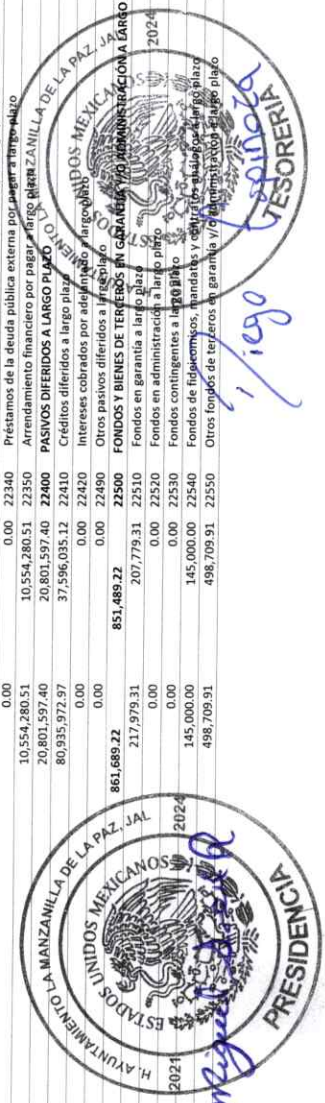
SECRETARÍA DE ECONOMÍA

0000001

CUENTA PÚBLICA - MUNICIPIO LA MANZANILLA DE LA PAZ  
ESTADO DE SITUACIÓN FINANCIERA

DEL 1 DE ENERO AL 31 DE DICIEMBRE DE 2021

CTA.	DESCRIPCIÓN	CTA		DESCRIPCIÓN	CTA	
		2021	2020		2021	2020
10000	ACTIVO CIRCULANTE					
11000	ACTIVO CIRCULANTE					
11100	Efectivo	1,145,762.07	42,338,390.30	165,349.24	85,815.01	
11110	Bancos/tesorería	708,562.64	19,804,614.08	58,221.60	12,816.60	
11120	Bancos/Dependencias y otros	0.00	0.00	36,141.19	33,932.56	
11130	Inversiones temporales (hasta 3 meses)	437,199.43	302,676.86	0.00	0.00	
11140	Fondos con afectación específica	0.00	22,231,099.36	0.00	0.00	
11150	Depósitos de fondos de terceros en garantía y/o administración	0.00	0.00	0.00	0.00	
11160	Otros efectivos y equivalentes	0.00	0.00	0.00	0.00	
11190	DERECHOS A RECIBIR EFECTIVO O EQUIVALENTES	22,060.14	20,116.13	70,986.45	39,065.85	
11200	Inversiones financieras de corto plazo	0.00	0.00	0.00	0.00	
11210	Cuentas por cobrar a corto plazo	0.00	0.00	0.00	0.00	
11220	Deudores diversos por cobrar a corto plazo	0.00	0.00	0.00	0.00	
11230	Ingresos por recuperar a corto plazo	0.12	20,116.13	0.00	0.00	
11250	Deudores por anticipos de la tesorería a corto plazo	0.00	0.00	0.00	0.00	
11260	Préstamos otorgados a corto plazo	0.00	0.00	0.00	0.00	
11290	Otros derechos a recibir efectivo o equivalentes a corto plazo	0.00	0.00	0.00	0.00	
11300	DERECHOS A RECIBIR BIENES O SERVICIOS	65,111.29	35,531.29	236,308.79	2,052,626.55	
11310	Anticipo a proveedores por adquisición de bienes y prestación de servicios a corto plazo	0.00	0.00	0.00	0.00	
11320	Anticipo a proveedores por adquisición de bienes inmuebles y muebles a corto plazo	0.00	0.00	0.00	0.00	
11330	Anticipo a proveedores por adquisición de bienes intangibles a corto plazo	0.00	0.00	0.00	0.00	
11340	Anticipo a contratistas por obras públicas a corto plazo	0.00	0.00	0.00	0.00	
11390	Otros derechos a recibir bienes o servicios a corto plazo	0.00	0.00	0.00	0.00	
11400	INVENTARIOS	0.00	0.00	0.00	0.00	
11410	Inventario de mercancías para venta	0.00	0.00	0.00	0.00	
11420	Inventario de mercancías terminadas	0.00	0.00	0.00	0.00	
11430	Inventario de mercancías en proceso de elaboración	0.00	0.00	0.00	0.00	
11440	Inventario de materias primas, materiales y suministros para producción	0.00	0.00	0.00	0.00	
11450	Bienes en tránsito	0.00	0.00	0.00	0.00	
11500	ALMACENES	0.00	0.00	0.00	0.00	
11510	Almacén de materiales y suministros para el consumo	0.00	0.00	0.00	0.00	
11600	ESTIMACIÓN POR PÉRDIDA O DETERIORO DE ACTIVOS CIRCULANTES	0.00	0.00	0.00	0.00	
11610	Estimación para cuentas incobrables por derechos a recibir efectivo o equivalentes	0.00	0.00	0.00	0.00	
11620	Estimación por deterioro de inventarios	0.00	0.00	0.00	0.00	
11900	OTROS ACTIVOS CIRCULANTES	0.00	0.00	0.00	0.00	
11910	Valores en garantía	0.00	0.00	0.00	0.00	
11920	Bienes en garantía (excluye depósitos de fondos)	0.00	0.00	0.00	0.00	
11930	Bienes derivados de embargos, decomisos, aseguramientos y dación en pago	0.00	0.00	0.00	0.00	
11940	Adquisición con fondos de terceros	0.00	0.00	0.00	0.00	
12000	ACTIVOS CIRCULANTES	1,232,933.50	42,394,037.72	401,658.03	2,138,441.56	
12100	ACTIVO NO CIRCULANTE	0.00	0.00	0.00	0.00	
12100	INVERSIONES FINANCIERAS A LARGO PLAZO	0.00	0.00	0.00	0.00	
12110	Inversiones a largo plazo	0.00	0.00	0.00	0.00	
12120	Títulos y valores a largo plazo	0.00	0.00	0.00	0.00	
12130	Fideicomisos, mandatos y contratos análogos	0.00	0.00	0.00	0.00	
12140	Participaciones y aportaciones de capital	0.00	0.00	0.00	0.00	
12200	DERECHOS A RECIBIR EFECTIVO O EQUIVALENTES A LARGO PLAZO	1,975.88	0.00	0.00	0.00	
12210	Documentos por cobrar a largo plazo	0.00	0.00	0.00	0.00	
12220	Deudores diversos a largo plazo	0.00	0.00	0.00	0.00	
12230	Ingresos por recuperar a largo plazo	0.00	0.00	0.00	0.00	
12240	Préstamos otorgados a largo plazo	0.00	0.00	0.00	0.00	
12290	Otros derechos a recibir efectivo o equivalentes a largo plazo	1,975.88	0.00	394,687.33	275,253.90	
12300	BIENES INMUEBLES, INFRAESTRUCTURA Y CONSTRUCCIONES EN PROCESO	112,291,850.88	68,951,913.03	394,687.33	275,253.90	
12310	Terrenos	0.00	0.00	0.00	0.00	
12320	Viviendas	0.00	0.00	0.00	0.00	
12330	Edificios no habitacionales	10,554,280.51	20,801,597.40	0.00	0.00	
12340	Infraestructura	80,935,974.97	37,596,035.12	0.00	0.00	
12350	Construcciones en proceso en bienes de dominio público	20,801,597.40	0.00	0.00	0.00	
12360	Construcciones en proceso en bienes propios	0.00	0.00	0.00	0.00	
12390	Otros bienes inmuebles	0.00	0.00	0.00	0.00	
12400	BIENES MUEBLES	861,689.22	851,489.22	0.00	0.00	
12410	Mobiliario y equipo de administración	217,779.31	207,779.31	0.00	0.00	
12420	Mobiliario y equipo educacional y recreativo	0.00	0.00	0.00	0.00	
12430	Equipo e instrumental médico y de laboratorio	0.00	0.00	0.00	0.00	
12440	Helicópteros y equipo de transporte	145,000.00	145,000.00	0.00	0.00	
12450	Equipo de defensa y seguridad	498,709.91	498,709.91	0.00	0.00	







**CUENTA PÚBLICA - MUNICIPIO LA MANZANILLA DE LA PAZ**  
**ESTADO DE SITUACIÓN FINANCIERA DETALLADO - LDF**  
**DEL 1 DE ENERO AL 31 DE DICIEMBRE DE 2021**

CTA.	DESCRIPCIÓN	2021			2020			2021			2020		
		10000	11000	12000	20000	21000	22000	30000	31000	32000	40000	41000	42000
10000	ACTIVO												
11000	ACTIVO CIRCULANTE												
11100	EFFECTIVO Y EQUIVALENTES												
11110	Efectivo	1,145,762.07			42,338,390.30								
11120	Bancos/Tesorería	708,562.64											
11130	Bancos/Dependencias y otros												
11140	Inversiones temporales (hasta 3 meses)	437,199.43											
11150	Fondos con afectación específica												
11160	Depósitos de fondos de terceros en garantía y/o administración												
11190	Otros efectos y equivalentes												
11200	DERECHOS A RECIBIR EFECTIVO O EQUIVALENTES	22,060.14			20,116.13								
11210	Inversiones financieras de corto plazo												
11220	Cuentas por cobrar a corto plazo												
11230	Deudores diversos por cobrar a corto plazo												
11240	Ingresos por anticipar a corto plazo												
11250	Deudores por anticipos de la tesorería a corto plazo												
11260	Préstamos otorgados a corto plazo												
11290	Otros derechos a recibir efectivo o equivalentes a corto plazo												
11300	DERECHOS A RECIBIR BIENES O SERVICIOS	65,111.29			35,531.29								
11310	Anticipo a proveedores por adquisición de bienes y prestación de servicios a corto plazo	65,111.29			35,531.29								
11320	Anticipo a proveedores por adquisición de bienes inmuebles y muebles a corto plazo												
11330	Anticipo a proveedores por adquisición de bienes inmuebles y muebles a corto plazo												
11340	Anticipo a contratistas por obras públicas a corto plazo												
11390	Otros derechos a recibir bienes o servicios a corto plazo												
11400	INVENTARIOS												
11410	Inventario de mercancías para venta												
11420	Inventario de mercancías terminadas												
11430	Inventario de mercancías en proceso de elaboración												
11440	Inventario de materias primas, materiales y suministros para producción												
11450	Bienes en tránsito												
11500	ALMACENES												
11510	Almacén de materiales y suministro para el consumo												
11600	ESTIMACIÓN POR PÉRDIDA O DETERIORO DE ACTIVOS CIRCULANTES												
11610	Estimaciones para cuentas incobrables por derechos a recibir efectivo o equivalentes												
11620	Estimación por deterioro de inventarios												
11900	OTROS ACTIVOS CIRCULANTES												
11910	Valores en garantía												
11920	Bienes en garantía (excluye depósitos de fondos)												
11930	Bienes derivados de embargos, decomisos, aseguramientos y dación en pago												
11940	Adquisición con fondos de terceros												
<b>ACTIVOS CIRCULANTES</b>		<b>1,232,933.50</b>			<b>42,394,037.72</b>								
12000	ACTIVO NO CIRCULANTE												
12100	INVERSIONES FINANCIERAS A LARGO PLAZO												
12110	Inversiones a largo plazo												
12120	Títulos y valores a largo plazo												
12130	Fideicomisos, mandatos y contratos análogos												
12140	Participaciones y aportaciones de capital												
12200	DERECHOS A RECIBIR EFECTIVO O EQUIVALENTES A LARGO PLAZO	1,975.88											
12210	Documentos por cobrar a largo plazo												
12220	Deudores diversos a largo plazo												
12230	Ingresos por recuperar a largo plazo												
12240	Préstamos otorgados a largo plazo												
12300	BIENES INMUEBLES, INFRAESTRUCTURA Y CONSTRUCCIONES EN PROCESO	112,291,850.88			68,951,913.03								
12310	Terrenos												
12320	Viviendas												
12330	Fideicomisos												
12340	Infraestructura												
12350	Construcciones en proceso en bienes de dominio público												
12360	Construcciones en proceso en bienes propios												
12390	Otros bienes inmuebles												
12400	BIENES MUEBLES												
12410	Equipo y equipo de administración												
12420	Bibliario y equipo educacional y recreativo												
12430	Equipo e instrumental médico y de laboratorio												
12440	Autos y equipo de transporte												
12450	Equipo de defensa y seguridad												
<b>ACTIVOS CIRCULANTES</b>		<b>1,232,933.50</b>			<b>42,394,037.72</b>								
<b>ACTIVOS NO CIRCULANTES</b>		<b>112,291,850.88</b>			<b>68,951,913.03</b>								
<b>TOTAL ACTIVOS</b>		<b>2,364,784.38</b>			<b>111,345,950.75</b>								
<b>PASIVO</b>													
<b>PASIVO CIRCULANTE</b>													
21000	CUENTAS POR PAGAR A CORTO PLAZO												
21100	Servicios personales por pagar a corto plazo												
21110	Proveedores por pagar a corto plazo												
21120	Contratistas por obras públicas por pagar a corto plazo												
21130	Participaciones y aportaciones por pagar a corto plazo												
21140	Transferencias otorgadas por pagar a corto plazo												
21150	Intereses, comisiones y otros gastos de la deuda pública por pagar a corto plazo												
21160	Retenciones y contribuciones por pagar a corto plazo												
21180	Devoluciones de la ley de ingresos por pagar a corto plazo												
21190	Otras cuentas por pagar a corto plazo												
21200	DOCUMENTOS POR PAGAR A CORTO PLAZO												
21210	Documentos comerciales por pagar a corto plazo												
21220	Documentos con contratistas por obras públicas por pagar a corto plazo												
21230	Otros documentos por pagar a corto plazo												
21300	PORCIÓN A CORTO PLAZO DE LA DEUDA PÚBLICA A LARGO PLAZO												
21310	Porción a corto plazo de la deuda pública interna												
21320	Porción a corto plazo de la deuda pública externa												
21330	Porción a corto plazo de arrendamiento financiero												
21400	TÍTULOS Y VALORES A CORTO PLAZO												
21410	Títulos y valores de la deuda pública interna a corto plazo												
21420	Títulos y valores de la deuda pública externa a corto plazo												
21500	PASIVOS DIFERIDOS A CORTO PLAZO												
21510	Ingresos cobrados por adelantado a corto plazo												
21520	Intereses cobrados por adelantado a corto plazo												
21590	Otros pasivos diferidos a corto plazo												
21600	FONDOS Y BIENES DE TERCEROS EN GARANTÍA Y/O ADMINISTRACIÓN A CORTO PLAZO												
21610	Fondos en garantía a corto plazo												
21620	Fondos en administración a corto plazo												
21630	Fondos contingentes a corto plazo												
21640	Fondos de fideicomisos, mandatos y contratos análogos a corto plazo												
21650	Otros fondos de terceros en garantía y/o administración a corto plazo												
21660	Valores y bienes en garantía a corto plazo												
21700	PROVISIONES A CORTO PLAZO												
21710	Provisión para demandas y juicios a corto plazo												
21720	Provisión para contingencias a corto plazo												
21790	Otras provisiones a corto plazo												
21900	OTROS PASIVOS A CORTO PLAZO												
21910	Ingresos por clasificar												
21920	Recaudación por participar												
21990	Otros pasivos circulantes												
<b>PASIVOS CIRCULANTES</b>		<b>165,349.24</b>			<b>236,308.79</b>								
<b>PASIVO NO CIRCULANTE</b>													
30000	CUENTAS POR PAGAR A LARGO PLAZO												
31000	Proveedores por pagar a largo plazo												
32100	Contratistas por obras públicas por pagar a largo plazo												
32200	DOCUMENTOS POR PAGAR A LARGO PLAZO												
32210	Documentos comerciales por pagar a largo plazo												
32220	Documentos con contratistas por obras públicas por pagar a largo plazo												
32290	Otros documentos por pagar a largo plazo												
32300	DEUDA PÚBLICA A LARGO PLAZO												
32310	Títulos y valores de la deuda pública interna a largo plazo												
32320	Títulos y valores de la deuda pública externa a largo plazo												
32330	Préstamos de la deuda pública interna por pagar a largo plazo												
32340	Préstamos de la deuda pública externa por pagar a largo plazo												
32350	Arrendamiento financiero por pagar a largo plazo												





**CUENTA PÚBLICA - MUNICIPIO LA MANZANILLA DE LA PAZ  
ESTADO DE VARIACIÓN DE LA HACIENDA PÚBLICA**

DEL 1 DE ENERO AL 31 DE DICIEMBRE DE 2021

**CONCEPTO**

	Hacienda pública/patrimonio contribuido	Hacienda pública/patrimonio generado de ejercicios anteriores	Hacienda pública/patrimonio generado del ejercicio	Exceso o insuficiencia en la actualización de la Hacienda pública/patrimonio	TOTAL
<b>Hacienda pública / patrimonio contribuido neto de 2020</b>	0.00				0.00
Aportaciones	0.00				0.00
Donaciones de capital	0.00				0.00
Actualización de la hacienda pública/patrimonio	0.00				0.00
<b>Hacienda pública / patrimonio generado neto de 2020</b>		29,791,064.89	80,031,779.62		109,822,844.51
Resultados del ejercicio (ahorro/desahorro)		29,791,064.89	80,031,779.62		80,031,779.62
Resultados de ejercicios anteriores		0.00			29,791,064.89
Revalúos		0.00			0.00
Reservas		0.00			0.00
Rectificaciones de resultados de ejercicios anteriores		0.00			0.00
<b>Exceso o insuficiencia en la actualización de la Hacienda pública/patrimonio neto 2020</b>				0.00	0.00
Resultado por posición monetaria					0.00
Resultado por tenencia de activos no monetarios					0.00
<b>Hacienda pública / patrimonio neto final de 2020</b>	0.00	29,791,064.89	80,031,779.62		109,822,844.51
<b>Cambios en la hacienda pública/patrimonio contribuido neto de 2021</b>	0.00				0.00
Aportaciones	0.00				0.00
Donaciones de capital	0.00				0.00
Actualización de la hacienda pública/patrimonio	0.00				0.00
<b>Variaciones de la hacienda pública/patrimonio generado neto de 2021</b>		80,091,033.65	-76,282,674.04		3,808,359.61
Resultados del ejercicio (ahorro/desahorro)		80,091,033.65	-76,282,674.04		3,808,359.61
Resultados de ejercicios anteriores					59,254.03
Revalúos					0.00
Reservas					0.00
Rectificaciones de resultados de ejercicios anteriores					0.00
<b>Cambios en el exceso o insuficiencia en la actualización de la hacienda pública/patrimonio neto de 2020</b>			-119,433.43		-119,433.43
Resultados por posición monetaria					0.00
Resultados por terceros de activos no monetarios					0.00
<b>Hacienda pública/patrimonio neto final de 2021</b>	0.00	109,882,098.54	3,749,105.58		113,631,204.12

Bajo protesta de decir verdad declaramos que los estados financieros y sus notas, son razonablemente correctos y son responsabilidad del emisor



*[Signature]*  
**LEÍSL MIGUEL SANCHEZ DEL RIO**  
PRESIDENTE



*[Signature]*  
**DIEGO ARMANDO ESPINOZA BERNAL**  
ENCARGADO DE LA HACIENDA PÚBLICA



0000006



**CUENTA PÚBLICA - MUNICIPIO LA MANZANILLA DE LA PAZ**  
**ESTADO DE FLUJOS DE EFECTIVO**  
**DEL 1 DE ENERO AL 31 DE DICIEMBRE DE 2021**

CONCEPTO	2021	2020
<b>Flujos de efectivo de las actividades de operación</b>		
<b>Origen</b>	<b>29,383,474.73</b>	<b>106,239,367.97</b>
Impuestos	2,276,349.14	2,152,612.00
Cuotas y aportaciones de seguridad social	0.00	0.00
Contribuciones de mejoras	0.00	0.00
Derechos	1,057,527.48	957,251.00
Productos	43,028.00	38,452.00
Aprovechamientos	85,656.00	68,456.00
Ingresos por venta de bienes y prestación servicios	0.00	0.00
Participaciones, aportaciones, convenios, incentivos derivados de la colaboración fiscal y fondos distintos de aportaciones	25,106,143.88	38,215,945.18
Transferencias, asignaciones, subsidios y subvenciones, y pensiones y jubilaciones	0.00	64,806,651.79
Otros orígenes de operación	814,770.23	0.00
<b>Aplicación</b>	<b>26,925,362.95</b>	<b>26,207,588.35</b>
Servicios personales	10,440,933.25	9,569,696.27
Materiales y suministros	7,035,626.98	6,814,425.86
Servicios generales	6,379,700.34	6,208,880.40
Transferencias internas y asignaciones al sector público	1,534,551.19	1,642,834.53
Transferencias al resto del sector público	1,281,936.04	0.00
Subsidios y subvenciones	0.00	0.00
Ayudas sociales	150,155.78	1,587,326.50
Pensiones y jubilaciones	95,628.00	103,937.23
Transferencias a fideicomisos, mandatos y contratos análogos	6,831.37	10,609.99
Transferencias a la seguridad social	0.00	0.00
Donativos	0.00	0.00
Transferencias al exterior	0.00	0.00
Participaciones	0.00	2,228.00
Aportaciones	0.00	0.00
Convenios	0.00	0.00
Otros aplicaciones de operación	0.00	267,649.57
<b>Flujos netos de efectivo por actividades de operación</b>	<b>2,458,111.78</b>	<b>80,031,779.62</b>
<b>Flujos de efectivo de las actividades de inversión</b>		
<b>Origen</b>	<b>0.00</b>	<b>0.00</b>
Bienes inmuebles, infraestructura y construcciones en proceso	0.00	0.00
Bienes muebles	0.00	0.00
Otros Orígenes de inversión	0.00	0.00
<b>Aplicación</b>	<b>43,413,419.01</b>	<b>38,599,064.44</b>
Bienes inmuebles, infraestructura y construcciones en proceso	43,413,419.01	38,599,064.44
Bienes muebles	0.00	0.00
Otras aplicaciones de inversión	0.00	0.00
<b>Flujos netos de efectivo por actividades de inversión</b>	<b>-43,413,419.01</b>	<b>-38,599,064.44</b>
<b>Flujo de efectivo de las actividades de financiamiento</b>		
<b>Origen</b>	<b>0.00</b>	<b>0.00</b>
Endeudamiento neto	0.00	0.00
Interno	0.00	0.00
Externo	0.00	0.00
Otros orígenes de financiamiento	0.00	0.00
<b>Aplicación</b>	<b>237,321.00</b>	<b>0.00</b>
Servicios de la deuda	237,321.00	0.00
Interno	237,321.00	0.00
Externo	0.00	0.00
Otras aplicaciones de financiamiento	0.00	0.00
<b>Flujos netos de efectivo por actividades de financiamiento</b>	<b>-237,321.00</b>	<b>0.00</b>
<b>Incremento/disminución neta en el efectivo y equivalentes al efectivo</b>	<b>-43,192,628.23</b>	<b>41,432,715.18</b>
<b>Efectivo y equivalentes al efectivo al inicio del ejercicio</b>	<b>42,338,390.30</b>	<b>905,675.12</b>
<b>Efectivo y equivalentes al efectivo al final del ejercicio</b>	<b>-1,145,762.07</b>	<b>42,338,390.30</b>

Bajo protesta de decir verdad declaramos que los estados financieros y sus notas, son razonablemente correctos y son responsabilidad del emisor.



LUIS MIGUEL SANCHEZ DEL RIO  
PRESIDENTE



DIEGO ARMANDO ESPINOZA BERNAL  
ENCARGADO DE LA HACIENDA PÚBLICA



0000007

**CUENTA PÚBLICA - MUNICIPIO LA MANZANILLA DE LA PAZ  
NOTAS A LOS ESTADOS FINANCIEROS  
DE DESGLOSE  
DEL 1 DE ENERO AL 31 DE DICIEMBRE DE 2021**

**CAPÍTULO VII**

**DE LOS ESTADOS E INFORMES CONTABLES, PRESUPUESTARIOS, PROGRAMÁTICOS Y DE LOS INDICADORES DE  
POSTURA FISCAL**

**I) NOTAS A LOS ESTADOS FINANCIEROS**

Con el propósito de dar cumplimiento a los artículos 46 y 49 de la Ley General de Contabilidad Gubernamental, los entes públicos deberán acompañar notas a los estados financieros cuyos rubros así lo requieran teniendo presente los postulados de revelación suficiente e importancia relativa con la finalidad, que la información sea de mayor utilidad para los usuarios.

A continuación se presentan los tres tipos de notas que acompañan a los estados, a saber:

- a) Notas de desglose;
- b) Notas de memoria (cuentas de orden), y
- c) Notas de gestión administrativa.

**a) NOTAS DE DESGLOSE**

**I) NOTAS AL ESTADO DE SITUACIÓN FINANCIERA**

**Activo**

**Efectivo y Equivalentes**

1110-000-000	EFFECTIVO Y EQUIVALENT..	42,338,390.30	102,709,919.53	143,902,547.76
1112-000-000	BANCOS/TESORERIA	19,804,614.08	98,799,557.96	117,895,609.40
1114-000-000	INVERSIONES TEMPORAL..	302,676.86	1,095,592.40	961,069.83
1115-000-000	FONDOS CON AFECTACIÓ..	22,231,099.36	2,814,769.17	25,045,868.53

**Derechos a recibir Efectivo y Equivalentes y Bienes o Servicios a Recibir**

1120-000-000	DERECHOS A RECIBIR EF..	20,116.13	424,692.86	422,748.85
--------------	-------------------------	-----------	------------	------------

**Bienes Muebles, Inmuebles e Intangibles**

1230-000-000	BIENES INMUEBLES, INFR..	68,951,913.03	43,339,937.85	0.00
1233-000-000	EDIFICIOS NO HABITACIO..	10,554,280.51	0.00	0.00
1234-000-000	INFRAESTRUCTURA	20,801,597.40	0.00	0.00
1235-000-000	CONSTRUCCIONES EN PR..	37,596,035.12	43,339,937.85	0.00

**Pasivo<sup>2</sup>**

1. Se elaborará una relación de las cuentas y documentos por pagar en una desagregación por su vencimiento en días a 90, 180, menor o igual a 365 y mayor a 365. Asimismo, se informará sobre la factibilidad del pago de dichos pasivos.
2. Se informará de manera agrupada los recursos localizados en Fondos de Terceros en Administración y/o en Garantía a corto y largo plazo, así como la naturaleza de dichos recursos y sus características cualitativas significativas que les afecten o pudieran afectarles financieramente.



0000008



3. Se informará de las cuentas de los pasivos diferidos y otros, su tipo, monto y naturaleza, así como las características significativas que les impacten o pudieran impactarles financieramente.

**II) NOTAS AL ESTADO DE ACTIVIDADES**

**Ingresos de Gestión**

1. De los rubros de impuestos, cuotas y aportaciones de seguridad social, contribuciones de mejoras, derechos, productos, aprovechamientos, y de ingresos por venta de bienes y prestación de servicios, los cuales están armonizados con los rubros del Clasificador por Rubros de Ingresos, se informarán los montos totales y cualquier característica significativa.

Párrafo reformado DOF 27-09-2018

**Participaciones, Aportaciones, Convenios, Incentivos Derivados de la Colaboración Fiscal, Fondos Distintos de Aportaciones, Transferencias, Asignaciones, Subsidios y Subvenciones, y Pensiones y Jubilaciones**

Punto adicionado DOF 27-09-2018

2. De los rubros de participaciones, aportaciones, convenios, incentivos derivados de la colaboración fiscal, fondos distintos de aportaciones, transferencias, asignaciones, subsidios y subvenciones, y pensiones y jubilaciones, los cuales están armonizados con los rubros del Clasificador por Rubros de Ingresos, se informarán los montos totales y cualquier característica significativa.

Párrafo adicionado DOF 27-09-2018

**Otros Ingresos y Beneficios**

Punto adicionado DOF 27-09-2018

3. De los rubros de Ingresos Financieros, Incremento por Variación de Inventarios, Disminución del Exceso de Estimaciones por Pérdida o Deterioro u Obsolescencia, Disminución del Exceso de Provisiones, y de Otros Ingresos y Beneficios Varios, se informarán los montos totales y cualquier característica significativa.

Párrafo reformado DOF 27-09-2018

**Gastos y Otras Pérdidas:**

1. Explicar aquellas cuentas de gastos de funcionamiento, transferencias, subsidios y otras ayudas, participaciones y aportaciones, otros gastos y pérdidas extraordinarias, así como los ingresos y gastos extraordinarios, que en lo individual representen el 10% o más del total de los gastos.

**III) NOTAS AL ESTADO DE VARIACIÓN EN LA HACIENDA PÚBLICA**

1. Se informará de manera agrupada, acerca de las modificaciones al patrimonio contribuido por tipo, naturaleza y monto.  
2. Se informará de manera agrupada, acerca del monto y procedencia de los recursos que modifican al patrimonio generado.

**IV) NOTAS AL ESTADO DE FLUJOS DE EFECTIVO** Numeral reformado DOF 23-12-2020

1. Presentar el análisis de las cifras del periodo actual (20XN) y periodo anterior (20XN-1) del Efectivo y Equivalentes al Efectivo, al Final del Ejercicio del Estado de Flujos de Efectivo, respecto a la composición del rubro de Efectivo y Equivalentes, utilizando el siguiente cuadro:

Concepto	20XN	20XN-1
Efectivo	X	X
Bancos/Tesorería	X	X
Bancos/Dependencias y Otros	X	X
Inversiones Temporales (Hasta 3 meses)	X	X
Fondos con Afectación Específica	X	X
Depósitos de Fondos de Terceros en Garantía y/o Administración	X	X
Otros Efectivos y Equivalentes	X	X
<b>Total de Efectivo y Equivalentes</b>	<b>X</b>	<b>X</b>



*Juan Rodríguez del R.*



*Jorge Tapia*

0000009

2. Presentar la Conciliación de los Flujos de Efectivo Netos de las Actividades de Operación y los saldos de Resultados del Ejercicio (Ahorro/Desahorro), utilizando el siguiente cuadro:

Concepto	20XN	20XN-1
Resultados del Ejercicio Ahorro/Desahorro	X	X
Movimientos de partidas (o rubros) que no afectan al efectivo	X	X
Depreciación	X	X
Amortización	X	X
Incrementos en las provisiones	X	X
Incremento en inversiones producido por revaluación	(X)	(X)
Ganancia/pérdida en venta de bienes muebles, inmuebles e intangibles	(X)	(X)
Incremento en cuentas por cobrar	(X)	(X)
Flujos de Efectivo Netos de las Actividades de Operación	X	X

Los conceptos incluidos en los movimientos de partidas (o rubros) que no afectan al efectivo, que aparecen en el cuadro anterior no son exhaustivos y tienen como finalidad mostrar algunos ejemplos para elaborar este cuadro.

**V) CONCILIACIÓN ENTRE LOS INGRESOS PRESUPUESTARIOS Y CONTABLES, ASÍ COMO ENTRE LOS EGRESOS PRESUPUESTARIOS Y LOS GASTOS CONTABLES**

La conciliación se presentará atendiendo a lo dispuesto por el Acuerdo por el que se emite el formato de conciliación entre los ingresos presupuestarios y contables, así como entre los egresos presupuestarios y los gastos contables.



Bajo protesta de decir verdad declaramos que los Estados Financieros y sus Notas son razonablemente correctos y responsabilidad del emisor.

0000010



# CUENTA PÚBLICA - MUNICIPIO LA MANZANILLA DE LA PAZ

## CONCILIACIÓN ENTRE LOS INGRESOS PRESUPUESTARIOS Y CONTABLES


DEL 1 DE ENERO AL 31 DE DICIEMBRE DE 2021

CONCEPTO	IMPORTE
<b>1. Total de ingresos presupuestarios</b>	<b>0.00</b>
<b>2. Ingresos contables no presupuestarios</b>	<b>814,770.23</b>
2.1 Ingresos financieros	814,770.23
2.2 Incremento por variaciones de inventarios	0.00
2.3 Disminución del exceso de estimación por pérdida o deterioro u obsolescencia	0.00
2.4 Disminución del exceso de provisiones	0.00
2.5 Otros ingresos y beneficios varios	0.00
2.6 Otros ingresos contables no presupuestarios	0.00
<b>3. Ingresos presupuestarios no contables</b>	<b>0.00</b>
3.1 Aprovechamientos patrimoniales	0.00
3.2 Ingresos derivados de financiamientos	0.00
3.3 Otros ingresos presupuestarios no contables	0.00
<b>4. Total de ingresos contables</b>	<b>814,770.23</b>

Bajo protesta de decir verdad declaramos que los estados financieros y sus notas, son razonablemente correctos y son responsabilidad del emisor.



*Diego Espinoza*  
**DIEGO ARMANDO ESPINOZA BERNAL**  
 ENCARGADO DE LA HACIENDA PÚBLICA



0000011

**CUENTA PÚBLICA - MUNICIPIO LA MANZANILLA DE LA PAZ**  
**CONCILIACIÓN ENTRE LOS EGRESOS PRESUPUESTARIOS Y LOS GASTOS CONTABLES**  
**DEL 1 DE ENERO AL 31 DE DICIEMBRE DE 2021**

CONCEPTO	IMPORTE
<b>1. Total de egresos presupuestarios</b>	<b>28,275,156.66</b>
<b>2. Egresos presupuestarios no contables</b>	<b>3,010,200.00</b>
2.1 Materias primas y materiales de producción y comercialización	0.00
2.2 Materiales y suministros	0.00
2.3 Mobiliario y equipo de administración	10,200.00
2.4 Mobiliario y equipo educacional y recreativo	0.00
2.5 Equipo e instrumental médico y de laboratorio	0.00
2.6 Vehículos y equipo de transporte	0.00
2.7 Equipo de defensa y seguridad	0.00
2.8 Maquinaria, otros equipos y herramientas	0.00
2.9 Activos biológicos	0.00
2.10 Bienes inmuebles	0.00
2.11 Activos intangibles	0.00
2.12 Obras públicas en bienes de dominio público	3,000,000.00
2.13 Obras públicas en bienes propios	0.00
2.14 Acciones y participaciones de capital	0.00
2.15 Compra de títulos y valores	0.00
2.16 Concesión de préstamos	0.00
2.17 Inversiones en fideicomisos, mandatos y otros análogos	0.00
2.18 Provisiones para contingencias y otras erogaciones especiales	0.00
2.19 Amortización de la deuda pública	0.00
2.20 Adeudos de ejercicios fiscales anteriores (ADEFAS)	0.00
2.21 Otros egresos presupuestales no contables	0.00
<b>3. Gastos contables no presupuestales</b>	<b>0.00</b>
3.1 Estimaciones, depreciaciones, deterioros, obsolescencias y amortizaciones	0.00
3.2 Previsiones	0.00
3.3 Disminución de inventarios	0.00
3.4 Aumento por insuficiencia de estimaciones por pérdida o deterioro u obsolescencias	0.00
3.5 Aumento por insuficiencia de provisiones	0.00
3.6 Otros gastos	0.00
3.7 Otros gastos contables no presupuestales	0.00
<b>4. Total de gastos contables</b>	<b>25,264,956.66</b>

Bajo protesta de decir verdad declaramos que los estados financieros y sus notas, son razonablemente correctos y son responsabilidad del emisor.

  
  
**LUIS MIGUEL SANCHEZ DEL RIO**  
**PRESIDENTE**  
  
**DIEGO ARMANDO ESPINOZA BERNAL**  
**ENCARGADO DE LA HACIENDA PUBLICA**



**0000012**



**CUENTA PÚBLICA - MUNICIPIO LA MANZANILLA DE LA PAZ**  
**NOTAS A LOS ESTADOS FINANCIEROS**  
**DE MEMORIA**  
**(CUENTAS DE ORDEN)**  
**DEL 1 DE ENERO AL 31 DE DICIEMBRE DE 2021**

**b) NOTAS DE MEMORIA (CUENTAS DE ORDEN)**

Las cuentas de orden se utilizan para registrar movimientos de valores que no afecten o modifiquen el balance del ente contable, sin embargo, su incorporación en libros es necesaria con fines de recordatorio contable, de control y en general sobre los aspectos administrativos, o bien, para consignar sus derechos o responsabilidades contingentes que puedan, o no, presentarse en el futuro.

Las cuentas que se manejan para efectos de estas Notas son las siguientes:

Cuentas de Orden Contables y Presupuestarias:

Contables:

Valores

Emisión de obligaciones

Avales y garantías

Juicios

Contratos para Inversión Mediante Proyectos para Prestación de Servicios (PPS) y Similares

Bienes concesionados o en comodato

Presupuestarias:

Cuentas de ingresos

Cuentas de egresos

Se informará, de manera agrupada, en las Notas a los Estados Financieros las cuentas de orden contables y cuentas de orden presupuestario, considerando al menos lo siguiente:

Párrafo reformado DOF 27-09-2018

1. Los valores en custodia de instrumentos prestados a formadores de mercado e instrumentos de

crédito recibidos en garantía de los formadores de mercado u otros.

2. Por tipo de emisión de instrumento: monto, tasa y vencimiento.

3. Los contratos firmados de construcciones por tipo de contrato.

4. El avance que se registra en las cuentas de orden presupuestarias, previo al cierre presupuestario de cada periodo que se reporte.



Bajo protesta de decir verdad declaramos que los Estados Financieros y sus Notas son razonablemente correctos y responsabilidad del emisor.

0000013

**CUENTA PÚBLICA - MUNICIPIO LA MANZANILLA DE LA PAZ**  
**NOTAS A LOS ESTADOS FINANCIEROS**  
**DE GESTIÓN ADMINISTRATIVA**  
**DEL 1 DE ENERO AL 31 DE DICIEMBRE DE 2021**

c) NOTAS DE GESTIÓN ADMINISTRATIVA

1. Introducción

Los Estados Financieros de los entes públicos, proveen de información financiera a los principales

usuarios de la misma, al Congreso y a los ciudadanos.

El objetivo del presente documento es la revelación del contexto y de los aspectos económicos-financieros

más relevantes que influyeron en las decisiones del período, y que deberán ser considerados en la

elaboración de los estados financieros para la mayor comprensión de los mismos y sus particularidades.

De esta manera, se informa y explica la respuesta del gobierno a las condiciones relacionadas con la

información financiera de cada período de gestión; además, de exponer aquellas políticas que podrían afectar

la toma de decisiones en períodos posteriores.

2. Panorama Económico y Financiero

Se informará sobre las principales condiciones económico- financieras bajo las cuales el ente público

estuvo operando; y las cuales influyeron en la toma de decisiones de la administración; tanto a nivel local

como federal.

3. Autorización e Historia

Se informará sobre:

a) Fecha de creación del ente.

b) Principales cambios en su estructura.

4. Organización y Objeto Social

Se informará sobre:

a) Objeto social.

b) Principal actividad.

c) Ejercicio fiscal.

d) Régimen jurídico.

e) Consideraciones fiscales del ente: revelar el tipo de contribuciones que esté obligado a pagar o retener.


f) Estructura organizacional básica.

g) Fideicomisos, mandatos y análogos de los cuales es fideicomitente o fideicomisario.

5. Bases de Preparación de los Estados Financieros

Se informará sobre:

a) Si se ha observado la normatividad emitida por el CONAG y las disposiciones legales aplicables.



0000014



b) La normatividad aplicada para el reconocimiento, valuación y revelación de los diferentes rubros de la información financiera, así como las bases de medición utilizadas para la elaboración de los estados financieros; por ejemplo: costo histórico, valor de realización, valor razonable, valor de recuperación o cualquier otro método empleado y los criterios de aplicación de los mismos.

c) Postulados básicos.

d) Normatividad supletoria. En caso de emplear varios grupos de normatividades (normatividades supletorias), deberá realizar la justificación razonable correspondiente, su alineación con los PBCG y a las características cualitativas asociadas descritas en el MCCG (documentos publicados en el Diario Oficial de la Federación, agosto 2009).

e) Para las entidades que por primera vez estén implementando la base devengado de acuerdo a

la Ley de Contabilidad, deberán:

- Revelar las nuevas políticas de reconocimiento;
- Su plan de implementación;
- Revelar los cambios en las políticas, la clasificación y medición de las mismas, así como su impacto en la información financiera, y
- Presentar los últimos estados financieros con la normatividad anteriormente utilizada con las nuevas políticas para fines de comparación en la transición a la base devengado.

#### 6. Políticas de Contabilidad Significativas

Se informará sobre:

a) Actualización: se informará del método utilizado para la actualización del valor de los activos, pasivos y Hacienda Pública/Patrimonio y las razones de dicha elección. Así como informar de la desconexión o reconexión inflacionaria.

b) Informar sobre la realización de operaciones en el extranjero y de sus efectos en la información financiera gubernamental.

c) Método de valuación de la inversión en acciones de Compañías subsidiarias no consolidadas y asociadas.

d) Sistema y método de valuación de inventarios y costo de lo vendido.

e) Beneficios a empleados: revelar el cálculo de la reserva actuarial, valor presente de los ingresos esperados comparado con el valor presente de la estimación de gastos tanto de los beneficiarios actuales como futuros.

f) Provisiones: objetivo de su creación, monto y plazo.

g) Reservas: objetivo de su creación, monto y plazo.



0000015

h) Cambios en políticas contables y corrección de errores junto con la revelación de los efectos que se tendrá en la información financiera del ente público, ya sea retrospectivos o prospectivos.

i) Reclasificaciones: se deben revelar todos aquellos movimientos entre cuentas por efectos de cambios en los tipos de operaciones.

j) Depuración y cancelación de saldos.

#### 7. Posición en Moneda Extranjera y Protección por Riesgo Cambiario

Se informará sobre:

a) Activos en moneda extranjera.

b) Pasivos en moneda extranjera.

c) Posición en moneda extranjera.

d) Tipo de cambio.

e) Equivalente en moneda nacional.

Lo anterior, por cada tipo de moneda extranjera que se encuentre en los rubros de activo y pasivo.

Adicionalmente, se informará sobre los métodos de protección de riesgo por variaciones en el tipo de cambio.

#### 8. Reporte Analítico del Activo

Debe mostrar la siguiente información:

a) Vida útil o porcentajes de depreciación, deterioro o amortización utilizados en los diferentes tipos de activos.

b) Cambios en el porcentaje de depreciación o valor residual de los activos.

c) Importe de los gastos capitalizados en el ejercicio, tanto financieros como de investigación y desarrollo.

d) Riesgos por tipo de cambio o tipo de interés de las inversiones financieras.

e) Valor activado en el ejercicio de los bienes construidos por la entidad.

f) Otras circunstancias de carácter significativo que afecten el activo, tales como bienes en garantía, señalados en embargos, litigios, títulos de inversiones entregados en garantías, baja

significativa del valor de inversiones financieras, etc.

g) Desmantelamiento de Activos, procedimientos, implicaciones, efectos contables.

h) Administración de activos; planeación con el objetivo de que el ente los utilice de manera más efectiva.

Adicionalmente, se deben incluir las explicaciones de las principales variaciones en el activo, en cuadros comparativos como sigue:


a) Inversiones en valores.

b) Patrimonio de Organismos descentralizados de Control Presupuestario Indirecto.

c) Inversiones en empresas de participación mayoritaria.

d) Inversiones en empresas de participación minoritaria.

e) Patrimonio de organismos descentralizados de control presupuestario directo, según



0000016



corresponda.

9. Fideicomisos, Mandatos y Análogos

Se deberá informar:

- a) Por ramo administrativo que los reporta.
- b) Enlistar los de mayor monto de disponibilidad, relacionando aquéllos que conforman el 80% de las disponibilidades.

10. Reporte de la Recaudación

- a) Análisis del comportamiento de la recaudación correspondiente al ente público o cualquier tipo de ingreso, de forma separada los ingresos locales de los federales.
- b) Proyección de la recaudación e ingresos en el mediano plazo.

11. Información sobre la Deuda y el Reporte Analítico de la Deuda

- a) Utilizar al menos los siguientes indicadores: deuda respecto al PIB y deuda respecto a la recaudación tomando, como mínimo, un período igual o menor a 5 años.
- b) Información de manera agrupada por tipo de valor gubernamental o instrumento financiero en la que se consideren intereses, comisiones, tasa, perfil de vencimiento y otros gastos de la deuda.

12. Calificaciones otorgadas

Informar, tanto del ente público como cualquier transacción realizada, que haya sido sujeta a una calificación crediticia.

13. Proceso de Mejora

Se informará de:

- a) Principales Políticas de control interno.
- b) Medidas de desempeño financiero, metas y alcance.

14. Información por Segmentos

Cuando se considere necesario se podrá revelar la información financiera de manera segmentada debido a la diversidad de las actividades y operaciones que realizan los entes públicos, ya que la misma proporciona información acerca de las diferentes actividades operativas en las cuales participa, de los productos o servicios que maneja, de las diferentes áreas geográficas, de los grupos homogéneos con el objetivo de entender el desempeño del ente, evaluar mejor los riesgos y beneficios del mismo, y entenderlo como un todo y sus partes integrantes.

Consecuentemente, esta información contribuye al análisis más preciso de la situación financiera, grados y fuentes de riesgo y crecimiento potencial de negocio.

15. Eventos Posteriores al Cierre

El ente público informará el efecto en sus estados financieros de aquellos hechos ocurridos en el período posterior al que informa, que proporcionan mayor evidencia sobre eventos que le afectan económicamente y que no se conocían a la fecha de cierre.



0000017

16. Partes Relacionadas

Se debe establecer por escrito que no existen partes relacionadas que pudieran ejercer influencia

significativa sobre la toma de decisiones financieras y operativas.

17. Responsabilidad Sobre la Presentación Razonable de la Información Contable

La Información Contable deberá estar firmada en cada página de la misma e incluir al final la siguiente

leyenda: "Bajo protesta de decir verdad declaramos que los Estados Financieros y sus notas, son

razonablemente correctos y son responsabilidad del emisor". Lo anterior, no será

aplicable para la información

contable consolidada.



Bajo protesta de decir verdad declaramos que los Estados Financieros y sus Notas son razonablemente correctos y responsabilidad del emisor.

0000018



# CUENTA PÚBLICA - MUNICIPIO LA MANZANILLA DE LA PAZ

## ESTADO ANALÍTICO DEL ACTIVO

DEL 1 DE ENERO AL 31 DE DICIEMBRE DE 2021

CONCEPTO	SALDO		CARGO DEL		ABONO DEL		SALDO		VARIACIÓN DEL	
	INICIAL	PERIODO	PERIODO	PERIODO	PERIODO	PERIODO	FINAL	PERIODO	PERIODO	
<b>Activo</b>	112,236,539.97	146,561,053.80	144,370,044.29	114,427,549.48	2,191,009.51					
<b>Activo circulante</b>	42,394,037.72	103,198,992.39	144,360,096.61	1,232,933.50	-41,161,104.22					
Efectivo y equivalentes	42,338,390.30	102,709,919.53	143,902,547.76	1,145,762.07	-41,192,628.23					
Derechos a recibir efectivo o equivalentes	20,116.13	424,692.86	422,748.85	22,060.14	1,944.01					
Derechos a recibir bienes o servicios	35,531.29	64,380.00	34,800.00	65,111.29	29,580.00					
Inventarios	0.00	0.00	0.00	0.00	0.00					
Almacenes	0.00	0.00	0.00	0.00	0.00					
Estimación por pérdida o deterioro de activos circulantes	0.00	0.00	0.00	0.00	0.00					
Otros activos circulantes	0.00	0.00	0.00	0.00	0.00					
<b>Activo no circulante</b>	69,842,502.25	43,362,061.41	9,947.68	113,194,615.98	43,352,113.73					
Inversiones financieras a largo plazo	0.00	0.00	0.00	0.00	0.00					
Derechos a recibir efectivo o equivalentes a largo plazo	0.00	11,923.56	9,947.68	1,975.88	1,975.88					
Bienes inmuebles, infraestructura y construcciones en proceso	68,951,913.03	43,339,937.85	0.00	112,291,850.88	43,339,937.85					
Bienes muebles	851,489.22	10,200.00	0.00	861,689.22	10,200.00					
Activos intangibles	39,100.00	0.00	0.00	39,100.00	0.00					
Depreciación, deterioro y amortización acumulada de bienes	0.00	0.00	0.00	0.00	0.00					
Activos diferidos	0.00	0.00	0.00	0.00	0.00					
Estimación por pérdida o deterioro de activos no circulantes	0.00	0.00	0.00	0.00	0.00					
Otros activos no circulantes	0.00	0.00	0.00	0.00	0.00					

Bajo protesta de decir verdad declaramos que los estados financieros y sus notas, son razonablemente correctos y son responsabilidad del emisor.



0000019

**CUENTA PÚBLICA - MUNICIPIO LA MANZANILLA DE LA PAZ**  
**ESTADO DE ACTIVIDADES**  
 DEL 1 DE ENERO AL 31 DE DICIEMBRE DE 2021

CTA.	DESCRIPCIÓN	2021	2020
40000	<b>INGRESOS Y OTROS BENEFICIOS</b>		
41000	<b>INGRESOS DE GESTIÓN</b>	<b>3,462,560.62</b>	<b>93,047,948.12</b>
41100	<b>IMPUESTOS</b>	<b>2,276,349.14</b>	<b>2,905,268.55</b>
41110	Impuestos sobre los ingresos	0.00	0.00
41110-1	Impuestos sobre espectáculos públicos	0.00	0.00
41120	Impuestos sobre el patrimonio	2,227,527.88	2,863,431.06
41120-1	Impuesto predial	1,519,082.28	1,407,411.98
41120-2	Impuesto sobre transmisiones patrimoniales	660,335.90	1,366,357.91
41120-3	Impuestos sobre negocios jurídicos	48,109.70	89,661.17
41130	Impuestos sobre la producción, el consumo y las transacciones	0.00	0.00
41130-1	Impuestos al comercio exterior	0.00	0.00
41140	Impuestos sobre marcas y asimilables	0.00	0.00
41150	Impuestos ecológicos	0.00	0.00
41160	Accesorios de impuestos	48,821.26	41,837.49
41160-1	Accesorios de impuestos	38,217.26	41,837.49
41160-2	Accesorios de impuestos	0.00	0.00
41160-3	Accesorios de impuestos	10,604.00	0.00
41160-4	Gastos de ejecución	0.00	0.00
41160-5	Otros no especificados	0.00	0.00
41180	Impuestos no comprendidos en la ley de ingresos vigente, causados en ejercicios fiscales anteriores pendientes de liquidar o pago	0.00	0.00
41180-1	Impuestos no comprendidos en la ley de ingresos vigente, causados en ejercicios fiscales anteriores pendientes de liquidar o pago	0.00	0.00
41190	Otros impuestos	0.00	0.00
41190-1	Otros impuestos	0.00	0.00
41200	<b>CUOTAS Y APORTACIONES DE SEGURIDAD SOCIAL</b>	<b>0.00</b>	<b>0.00</b>
41210	Aportaciones para fondos de vivienda	0.00	0.00
41220	Cuotas para la seguridad social	0.00	0.00
41230	Cuotas de ahorro para el retiro	0.00	0.00
41240	Accesorios de cuotas y aportaciones de seguridad social	0.00	0.00
41290	Otras cuotas y aportaciones para la seguridad social	0.00	0.00
41300	<b>CONTRIBUCIONES DE MEJORAS</b>	<b>0.00</b>	<b>0.00</b>
41310	Contribuciones de mejoras por obras públicas	0.00	0.00
41310-1	Contribuciones de mejoras por obras públicas	0.00	0.00
41320	Contribuciones de mejoras no comprendidas en la ley de ing. vigente, causadas en ejercicios fiscales anteriores pendientes de liq. o pago	0.00	0.00
41320-1	Contribuciones de mejoras no comprendidas en la ley de ing. vigente, causadas en ejercicios fiscales anteriores pendientes de liq. o pago	0.00	0.00
41400	<b>DERECHOS</b>	<b>1,057,527.48</b>	<b>1,566,483.58</b>
41410	Derechos por el uso, goce, aprovechamiento o explotación de bienes de dominio público	0.00	0.00
41410-1	Derechos por el uso del piso	0.00	0.00
41410-2	Derechos por el uso de los estacionamientos	0.00	0.00
41410-3	Derechos de uso de cementerios y panteones municipales	0.00	0.00
41410-4	Derechos de concesiones y demás inmuebles de propiedad municipal	0.00	0.00
41420	Derechos a los hidrocarburos (derogada)	0.00	0.00
41430	Derechos por prestación de servicios	1,032,438.76	1,525,468.85
41430-1	Derechos de licencias y permisos de giros	0.00	4,895.40
41430-2	Derechos de licencias y permisos de anuncios	0.00	0.00
41430-3	Derechos de licencias de construcción, reconstrucción, reparación o demolición de obras	0.00	1,263,129.61
41430-4	Derechos de regularizaciones de los registros de obra	0.00	123,202.05
41430-5	Derechos de alineamiento, designación de número oficial e inspección	0.00	2,524.55
41430-6	Derechos de licencias de cambio de régimen de propiedad y urbanización	0.00	49,668.51
41430-7	Derechos de servicios de obra	0.00	82,048.73
41430-8	Derechos de servicios de sanidad	5,875.00	0.00
41430-9	Derechos de servicio de limpieza, recolección, traslado, tratamiento y disposición final de residuos	0.00	0.00
41430-10	Derechos de agua potable, drenaje, alcantarillado, tratamiento y disposición final de aguas residuales	747,287.96	0.00
41430-11	Derechos del rastro	103,827.53	0.00
41430-12	Derechos del registro civil	6,929.84	0.00
41430-13	Derechos de las certificaciones	86,722.68	0.00
41430-14	Derechos de los servicios de catastro	81,795.75	0.00
41440	Accesorios de derecho	16,280.00	9,870.15
41440-1	Recargos	0.00	9,870.15
41440-2	Actualizaciones	0.00	0.00
41440-3	Multas	0.00	0.00
41440-4	Gastos de ejecución	0.00	0.00
41440-5	Otros no especificados	16,280.00	0.00
41450	Derechos no comprendidos en la ley de ingresos vigente, causados en ejercicios fiscales anteriores pendientes de liquidación o pago	0.00	0.00
41450-1	Derechos no comprendidos en la ley de ingresos vigente, causados en ejercicios fiscales anteriores pendientes de liquidación o pago	0.00	0.00
41490	Otros derechos	8,808.72	31,144.58
41490-1	Otros derechos	8,808.72	31,144.58
41500	<b>PRODUCTOS</b>	<b>43,028.00</b>	<b>34,671.46</b>
41510	Productos	43,028.00	34,671.46
41510-1	Uso, goce, aprovechamiento o explotación de bienes de dominio privado	0.00	2,768.00
41510-2	Productos diversos	43,028.00	31,903.46
41520	Enajenación de bienes muebles no sujetos a ser inventariados (derogada)	0.00	0.00
41530	Accesorios de productos (derogada)	0.00	0.00
41540	Productos no comprendidos en la ley de ingresos vigente, causados en ejercicios fiscales anteriores pendientes de liquidación o pago	0.00	0.00
41540-1	Productos no comprendidos en la ley de ingresos vigente, causados en ejercicios fiscales anteriores pendientes de liquidación o pago	0.00	0.00
41590	Otros productos que generan ingresos corrientes (derogada)	0.00	0.00
41600	<b>APROVECHAMIENTOS</b>	<b>85,656.00</b>	<b>82,272.40</b>
41610	Incentivos derivados de la colaboración fiscal (derogada)	0.00	0.00
41620	Multas	0.00	0.00
41620-1	Multas	0.00	0.00
41630	Indemnizaciones	0.00	0.00
41630-1	Indemnizaciones	0.00	0.00
41640	Reintegros	0.00	0.00
41640-1	Reintegros	0.00	0.00
41650	Aprovechamientos provenientes de obras públicas	0.00	82,272.40
41640-1	Aprovechamientos provenientes de obras públicas	0.00	82,272.40
41660	Aprovechamientos no comprendidos en la ley de ing. vigente, causados en ejercicios fiscales anteriores pendientes de liquidación o pago	0.00	0.00

000020



**CUENTA PÚBLICA - MUNICIPIO LA MANZANILLA DE LA PAZ**  
**ESTADO DE ACTIVIDADES**  
**DEL 1 DE ENERO AL 31 DE DICIEMBRE DE 2021**

CTA.	DESCRIPCIÓN	2021	2020
41640-1	Aprovechamientos no comprendidos en la ley de ing. vigente, causados en ejercicios fiscales anteriores pendientes de liquidación o pago	0.00	0.00
41670	<b>Aprovechamientos por aportaciones y cooperaciones (derogada)</b>	<b>0.00</b>	<b>0.00</b>
41680	<b>Accesorios de aprovechamiento</b>	<b>85,656.00</b>	<b>0.00</b>
41680-1	Recargos	0.00	0.00
41680-2	Actualizaciones	0.00	0.00
41680-3	Multas	0.00	0.00
41680-4	Gastos de ejecución	0.00	0.00
41680-5	Otros no especificados	85,656.00	0.00
41690	<b>Otros aprovechamientos</b>	<b>0.00</b>	<b>0.00</b>
41690-1	Otros aprovechamientos	0.00	0.00
41700	<b>INGRESOS POR VENTAS DE BIENES Y PRESTACIÓN DE SERVICIOS</b>	<b>0.00</b>	<b>88,459,252.13</b>
41710	<b>Ingresos por venta de bienes y prestación de servicios de instituciones públicas de seguridad social</b>	<b>0.00</b>	<b>88,459,252.13</b>
41710-1	Ingresos por venta de bienes y prestación de servicios de instituciones públicas de seguridad social	0.00	88,459,252.13
41720	<b>Ingresos por venta de bienes y prestación de servicios de empresas productivas del estado</b>	<b>0.00</b>	<b>0.00</b>
41730	<b>Ingresos por venta de bienes y prestación de servicios de entidades paraestatales y fideicomisos no empresariales y no financieros</b>	<b>0.00</b>	<b>0.00</b>
41730-1	Ingresos por venta de bienes y prestación de servicios de entidades paraestatales y fideicomisos no empresariales y no financieros	0.00	0.00
41740	<b>Ingresos por venta de bienes y prestación de servicios de entidades paraestatales empresariales no financieras con participación estatal mayoritaria</b>	<b>0.00</b>	<b>0.00</b>
41740-1	Ingresos por venta de bienes y prestación de servicios de entidades paraestatales empresariales no financieras con participación estatal mayoritaria	0.00	0.00
41750	<b>Ingresos por venta de bienes y prestación de servicios de entidades paraestatales empresariales financieras monetarias con participación estatal mayoritaria</b>	<b>0.00</b>	<b>0.00</b>
41750-1	Ingresos por venta de bienes y prestación de servicios de entidades paraestatales empresariales financieras monetarias con participación estatal mayoritaria	0.00	0.00
41760	<b>Ingresos por venta de bienes y prestación de servicios de entidades paraestatales empresariales financ. no monetarias con participación estatal mayoritaria</b>	<b>0.00</b>	<b>0.00</b>
41760-1	Ingresos por venta de bienes y prestación de servicios de entidades paraestatales empresariales financ. no monetarias con participación estatal mayoritaria	0.00	0.00
41770	<b>Ingresos por venta de bienes y prestación de servicios de fideicomisos financieros públicos con participación estatal mayoritaria</b>	<b>0.00</b>	<b>0.00</b>
41770-1	Ingresos por venta de bienes y prestación de servicios de fideicomisos financieros públicos con participación estatal mayoritaria	0.00	0.00
41780	<b>Ingresos por venta de bienes y prestación de servicios de los poderes legislativo y judicial, y de los órganos autónomos</b>	<b>0.00</b>	<b>0.00</b>
41780-1	Ingresos por venta de bienes y prestación de servicios de los poderes legislativo y judicial, y de los órganos autónomos	0.00	0.00
41900	<b>ING. NO COM. EN LAS FRAC. DE LA LEY DE ING. CAUSADOS EN EJERC. FISC. ANTERIORES PENDIENTES DE LIQ. O PAGO (DEROGADO)</b>	<b>0.00</b>	<b>0.00</b>
41910	Impuestos no comprendidos en las frac. de la ley de ingresos causados en ejercicios fiscales anteriores pendientes de liquidación o pago (derogada)	0.00	0.00
41920	Contrib. de mejo., derech., produc. y aprovecha. no comprend. en las frac. de la ley de ing. causad. en ejerc. fisc. ante. pend. de liq. o pago (derogada)	0.00	0.00
42000	<b>PART. APOR. CONV. INCEN. DERIV. DE LA COLAB. FISC. FONDOS DISTINTOS DE APOR. TRANSF. ASIG. SUB Y SUBVE. Y PENS. Y JUB.</b>	<b>25,106,143.88</b>	<b>13,191,419.85</b>
42100	<b>PARTIC. APOR. CONVENIOS, INCENTIVOS DERIVADOS DE LA COLABORACIÓN FISCAL Y FONDOS DISTINTOS DE APORTACIONES.</b>	<b>25,106,143.88</b>	<b>13,191,419.85</b>
42110	<b>Participaciones</b>	<b>19,783,645.66</b>	<b>4,179.75</b>
42110-1	Fondo general de participaciones (federal)	0.00	0.00
42110-2	Fondo de fomento municipal (federal)	19,783,645.66	0.00
42110-3	Fondo de fiscalización y recaudación (federal)	0.00	0.00
42110-4	Fondo de compensación (federal)	0.00	0.00
42110-5	Fondo de extracción de hidrocarburos (federal)	0.00	0.00
42110-6	Impuesto especial sobre producción y servicios (federal)	0.00	0.00
42110-7	0.136% de la recaudación federal participable (federal)	0.00	0.00
42110-8	3.17% sobre extracción de petróleo (federal)	0.00	0.00
42110-9	Gasolinas y diésel (federal)	0.00	0.00
42110-10	Fondo del impuesto sobre la renta (federal)	0.00	0.00
42110-11	Fondo de estabilización de los ingresos de las entidades federativas (federal)	0.00	0.00
42110-12	Participaciones del estado	0.00	4,179.75
42120	<b>Aportaciones</b>	<b>5,292,498.22</b>	<b>5,260,686.66</b>
42120-1	Fondo de aportaciones para la infraestructura social municipal	2,562,406.89	2,612,653.13
42120-2	Fondo de aportaciones para el fortalecimiento municipal	2,730,091.33	2,648,033.53
42130	<b>Convenios</b>	<b>30,000.00</b>	<b>7,926,553.44</b>
42130-1	Convenios de protección social en salud	0.00	0.00
42130-2	Convenios de descentralizados	0.00	0.00
42130-3	Convenio de reasignación	0.00	0.00
42130-456	Otros convenios y subsidios	30,000.00	7,926,553.44
42140	<b>Incentivos derivados de la colaboración fiscal</b>	<b>0.00</b>	<b>0.00</b>
42140-1	Tenencia o uso de vehículos	0.00	0.00
42140-2	Fondo de compensación ISAN	0.00	0.00
42140-3	Impuesto sobre automóviles nuevos	0.00	0.00
42140-4	Fondo de compensación de repesos-intermedios	0.00	0.00
42140-5	Otros incentivos económicos	0.00	0.00
42150	<b>Fondos distintos de aportaciones</b>	<b>0.00</b>	<b>0.00</b>
42150-1	Fondo para entidades federativas y municipios productores de hidrocarburos	0.00	0.00
42150-2	Fondo minero	0.00	0.00
42200	<b>TRANSFERENCIAS, ASIGNACIONES, SUBSIDIOS Y SUBVENCIONES, PENSIONES Y JUBILACIONES</b>	<b>0.00</b>	<b>0.00</b>
42210	<b>Transferencias y asignaciones</b>	<b>0.00</b>	<b>0.00</b>
42210-12	Transferencias y asignaciones	0.00	0.00
42220	<b>Transferencias del sector público (derogada)</b>	<b>0.00</b>	<b>0.00</b>
42230	<b>Subsidios y subvenciones</b>	<b>0.00</b>	<b>0.00</b>
42230-12	Subsidios y subvenciones	0.00	0.00
42240	<b>Ayudas sociales (derogada)</b>	<b>0.00</b>	<b>0.00</b>
42250	<b>Pensiones y jubilaciones</b>	<b>0.00</b>	<b>0.00</b>
42250-1	Pensiones y jubilaciones	0.00	0.00
42260	<b>Transferencias del exterior (derogada)</b>	<b>0.00</b>	<b>0.00</b>
42270	<b>Transferencias del fondo mexicano del petróleo para la estabilización y el desarrollo</b>	<b>0.00</b>	<b>0.00</b>
42270-1	Transferencias del fondo mexicano del petróleo para la estabilización y el desarrollo	0.00	0.00
43000	<b>OTROS INGRESOS Y BENEFICIOS</b>	<b>814,770.23</b>	<b>0.00</b>
43100	<b>INGRESOS FINANCIEROS</b>	<b>814,770.23</b>	<b>0.00</b>
43110	Intereses ganados de títulos, valores y demás instrumentos financieros	814,770.23	0.00
43190	Otros ingresos financieros	0.00	0.00
43200	<b>INCREMENTO POR VARIACIÓN DE INVENTARIOS</b>	<b>0.00</b>	<b>0.00</b>
43210	Incremento por variación de inventarios de mercancías para venta	0.00	0.00
43220	Incremento por variación de inventarios de mercancías terminadas	0.00	0.00
43230	Incremento por variación de inventarios de mercancías en proceso de elaboración	0.00	0.00
43240	Incremento por variación de inventarios de materias primas, materiales y suministros para producción	0.00	0.00
43250	Incremento por variación de almacén de mercancías primas, materiales y suministros de consumo	0.00	0.00
43300	<b>DISMINUCIÓN DEL EXCESO DE ESTIMACIONES POR PÉRDIDA O DETERIORO U OBSOLESCENCIA</b>	<b>0.00</b>	<b>0.00</b>
43310	Disminución del Exceso de Estimaciones por Pérdida o Deterioro u Obsolescencia	0.00	0.00
43400	<b>DISMINUCIÓN DEL EXCESO DE PROVISIONES</b>	<b>0.00</b>	<b>0.00</b>
43410	Disminución del exceso de provisiones	0.00	0.00
43900	<b>OTROS INGRESOS Y BENEFICIOS VARIOS</b>	<b>0.00</b>	<b>0.00</b>
43910	Otros ingresos de ejercicios anteriores (derogada)	0.00	0.00
43920	Bonificaciones y descuentos obtenidos	0.00	0.00

0000021

**CUENTA PÚBLICA - MUNICIPIO LA MANZANILLA DE LA PAZ**  
**ESTADO DE ACTIVIDADES**  
**DEL 1 DE ENERO AL 31 DE DICIEMBRE DE 2021**

CTA.	DESCRIPCIÓN	2021	2020
43930	Diferencias por tipo de cambio a favor	0.00	0.00
43940	Diferencias de cotizaciones a favor en valores negociables	0.00	0.00
43950	Resultado por posición monetaria	0.00	0.00
43960	Utilidades por participación patrimonial	0.00	0.00
43970	Diferencias por reestructuración de deuda pública a favor	0.00	0.00
43990	Otros ingresos y beneficios varios	0.00	0.00
	<b>TOTAL DE INGRESOS</b>	<b>29,383,474.73</b>	<b>106,239,367.97</b>
<b>50000</b>	<b>GASTOS Y OTRAS PÉRDIDAS</b>		
<b>51000</b>	<b>GASTOS DE FUNCIONAMIENTO</b>	<b>23,849,931.61</b>	<b>22,593,002.53</b>
<b>51100</b>	<b>SERVICIOS PERSONALES</b>	<b>10,440,933.25</b>	<b>9,569,696.27</b>
51110	Remuneraciones al personal de carácter permanente	8,036,319.38	7,024,220.60
51110-1	Diarios	1,619,884.46	780,248.80
51110-2	Haberes	0.00	0.00
51110-3	Salarios base al personal permanente	6,416,434.92	6,243,971.80
51110-4	Remuneraciones por adscripción laboral en el extranjero	0.00	0.00
51120	Remuneraciones al personal de carácter transitorio	1,534,066.13	1,684,963.38
51120-1	Remuneraciones similares a salarios	30,000.00	0.00
51120-2	Salarios al personal eventual	0.00	1,684,963.38
51130	Retenciones por servicios de carácter social	1,504,066.13	0.00
51130-1	Retenciones a los representantes de los trabajadores y de los patronos en la Junta de Conciliación y Arbitraje	0.00	0.00
51130-2	Retenciones patronales y especiales	810,238.74	826,725.29
51130-3	Primas por años de servicios efectivos prestados	0.00	0.00
51130-4	Primas de vacaciones, dominical y gratificación de fin de año	763,013.80	606,913.82
51130-5	Horas extraordinarias	47,224.94	219,811.47
51130-6	Comisiones	0.00	0.00
51130-7	Suplementos	0.00	0.00
51130-8	Asignaciones de técnico, de mando, por comisión, de vuelo y de técnico especial	0.00	0.00
51130-9	Honorarios especiales	0.00	0.00
51130-10	Participaciones por vigilancia en el cumplimiento de la leyes y custodia de valores	0.00	0.00
51140	Seguridad social	0.00	33,787.00
51140-1	Aportaciones de seguridad social	0.00	0.00
51140-2	Aportaciones a fondos de vivienda	0.00	33,787.00
51140-3	Aportaciones al sistema para el retiro	0.00	0.00
51140-4	Aportaciones para seguros	0.00	0.00
51150	Otras prestaciones sociales y económicas	55,309.00	0.00
51150-1	Cuotas para el fondo de ahorro y fondo de trabajo	0.00	0.00
51150-2	Indemnizaciones	30,220.00	0.00
51150-3	Prestaciones y haberes de retiro	0.00	0.00
51150-4	Prestaciones contractuales	0.00	0.00
51150-5	Apoyos a la capacitación de los servidores públicos	25,089.00	0.00
51150-6	Otras prestaciones sociales y económicas	0.00	0.00
51160	Pago de estímulos a servidores públicos	5,000.00	0.00
51160-1	Estímulos	5,000.00	0.00
51160-2	Recompensas	0.00	0.00
51200	MATERIALES Y SUMINISTROS	7,035,626.98	6,814,425.86
51210	Materiales de administración, emisión de documentos y artículos oficiales	360,925.17	384,744.08
51210-1	Materiales, útiles y equipos menores de oficina	260,406.71	186,600.34
51210-2	Materiales y útiles de impresión y reproducción	0.00	67,862.82
51210-3	Material estadístico y geográfico	0.00	0.00
51210-4	Materiales, útiles y equipos menores de tecnologías de la información y comunicaciones	0.00	0.00
51210-5	Material impreso e información digital	13,630.00	21,401.21
51210-6	Material de limpieza	86,888.46	100,966.11
51210-7	Materiales y útiles de enseñanza	0.00	0.00
51210-8	Materiales para el registro e identificación de bienes y personas	0.00	7,913.60
51220	Alimentos y utensilios	315,878.05	296,285.98
51220-1	Productos alimenticios para personas	315,878.05	282,377.25
51220-2	Productos alimenticios para animales	0.00	624.00
51220-3	Utensilios para el servicio de alimentación	0.00	13,284.73
51230	Materias primas y materiales de producción y comercialización	0.00	0.00
51230-1	Productos alimenticios, agropecuarios y forestales adquiridos como materia prima	0.00	0.00
51230-2	Industrias textiles adquiridos como materia prima	0.00	0.00
51230-3	Productos de papel, cartón e impresos adquiridos como materia prima	0.00	0.00
51230-4	Combustibles, lubricantes, aditivos, carbón y sus derivados adquiridos como materia prima	0.00	0.00
51230-5	Productos químicos, farmacéuticos y de laboratorio adquiridos como materia prima	0.00	0.00
51230-6	Productos metálicos y a base de minerales no metálicos adquiridos como materia prima	0.00	0.00
51230-7	Productos de cuero, piel, plástico y hule adquiridos como materia prima	0.00	0.00
51230-8	Mercancías adquiridas para su comercialización	0.00	0.00
51230-9	Otros productos adquiridos como materia prima	0.00	0.00
51240	Materiales y artículos de construcción y de reparación	1,661,655.18	1,140,427.51
51240-1	Productos minerales no metálicos	25,021.20	0.00
51240-2	Cemento y productos de concreto	10,010.00	28,349.86
51240-3	Cal, yeso y productos de yeso	0.00	0.00
51240-4	Madera y productos de madera	39,362.21	13,128.81
51240-5	Vidrios y productos de vidrio	0.00	5,800.00
51240-6	Materiales eléctricos y electrónico	202,648.30	227,913.03
51240-7	Artículos metálicos para la construcción	0.00	5,465.92
51240-8	Materiales complementarios	861,761.46	387,968.03
51240-9	Otros materiales y artículos de construcción y reparación	522,852.01	471,801.86
51250	Productos químicos, farmacéuticos y de laboratorio	86,223.33	205,767.90
51250-1	Productos químicos básicos	5,510.00	19,444.50
51250-2	Fertilizantes, pesticidas y otros agroquímicos	20,300.00	75,320.00
51250-3	Medicinas y productos farmacéuticos	60,413.33	111,003.40
51250-4	Materiales, accesorios y suministros médicos	0.00	0.00
51250-5	Materiales, accesorios y suministros de laboratorio	0.00	0.00
51250-6	Fibras sintéticas, hules plásticos y derivados	0.00	0.00
51250-7	Otros productos químicos	0.00	0.00



**CUENTA PÚBLICA - MUNICIPIO LA MANZANILLA DE LA PAZ**  
**ESTADO DE ACTIVIDADES**  
**DEL 1 DE ENERO AL 31 DE DICIEMBRE DE 2021**

CTA.	DESCRIPCIÓN	2021	2020
<b>51260</b>	<b>Combustibles, lubricantes y aditivos</b>	<b>4,035,284.19</b>	<b>3,965,611.61</b>
51260-1	Combustibles, lubricantes y aditivos	4,035,284.19	3,965,611.61
51260-2	Carbón y sus derivados	0.00	0.00
<b>51270</b>	<b>Vestuario, blancos, prendas de protección y artículos deportivos</b>	<b>4,763.11</b>	<b>54,768.75</b>
51270-1	Vestuario y uniformes	1,055.60	40,330.40
51270-2	Prendas de seguridad y protección personal	0.00	10,718.40
51270-3	Artículos deportivos	3,707.51	3,719.95
51270-4	Productos textiles	0.00	0.00
51270-5	Blancos y otros productos textiles, excepto prendas de vestir	0.00	0.00
<b>51280</b>	<b>Materiales y suministros para seguridad</b>	<b>2,616.80</b>	<b>0.00</b>
51280-1	Explosivos y materiales explosivos	900.00	0.00
51280-2	Materiales de seguridad pública	1,716.80	0.00
51280-3	Equipos de protección para seguridad pública y nacional	0.00	0.00
<b>51290</b>	<b>Refacciones, refacciones y accesorios menores</b>	<b>568,281.15</b>	<b>766,820.03</b>
51290-1	Refacciones y accesorios menores de maquinaria	3,534.01	15,971.00
51290-2	Refacciones y accesorios menores de edificios	7,489.99	17,736.09
51290-3	Refacciones y accesorios menores de mobiliario y equipo de administración, educacional y recreativo	0.00	0.00
51290-4	Refacciones y accesorios menores de equipo de cómputo y tecnologías de la información	14,790.00	25,882.70
51290-5	Refacciones y accesorios menores de equipo e instrumental médico y de laboratorio	0.00	0.00
51290-6	Refacciones y accesorios menores de equipo de transporte	530,217.15	661,596.96
51290-7	Refacciones y accesorios menores de equipo de defensa y seguridad	12,250.00	0.00
51290-8	Refacciones y accesorios menores de maquinaria y otros equipos	0.00	36,669.96
51290-9	Refacciones y accesorios menores otros bienes muebles	0.00	8,963.32
<b>51300</b>	<b>SERVICIOS GENERALES</b>	<b>6,373,371.38</b>	<b>6,208,880.40</b>
<b>51310</b>	<b>Servicios básicos</b>	<b>3,974,825.85</b>	<b>3,213,049.46</b>
51310-1	Energía eléctrica	3,804,514.44	3,062,562.50
51310-2	Gas	21,169.59	16,507.46
51310-3	Agua	0.00	2,336.00
51310-4	Telefonía tradicional	46,497.00	38,177.00
51310-5	Telefonía celular	5,006.00	0.00
51310-6	Servicios de telecomunicaciones y satélites	0.00	0.00
51310-7	Servicios de acceso de Internet, redes y procesamiento de información	97,638.82	0.00
51310-8	Servicios postales y telegráficos	0.00	93,132.53
51310-9	Servicios integrales y otros servicios	0.00	333.97
<b>51320</b>	<b>Servicios de arrendamiento</b>	<b>43,834.40</b>	<b>69,416.00</b>
51320-1	Arrendamiento de terrenos	0.00	0.00
51320-2	Arrendamiento de edificios	17,500.00	5,600.00
51320-3	Arrendamiento de mobiliario y equipo de administración, educacional y recreativo	0.00	2,200.00
51320-4	Arrendamiento de equipo e instrumental médico y de laboratorio	0.00	0.00
51320-5	Arrendamiento de equipo de transporte	0.00	5,220.00
51320-6	Arrendamiento de maquinaria, otros equipos y herramientas	26,334.40	56,396.00
51320-7	Arrendamiento de activos intangibles	0.00	0.00
51320-8	Arrendamiento financiero	0.00	0.00
51320-9	Otros arrendamientos	0.00	0.00
<b>51330</b>	<b>Servicios profesionales, científicos, técnicos y otros servicios</b>	<b>68,440.00</b>	<b>309,060.00</b>
51330-1	Servicios legales, de contabilidad, auditoría y relacionados	27,840.00	80,040.00
51330-2	Servicios de diseño, arquitectura, ingeniería y actividades relacionadas	40,600.00	188,800.00
51330-3	Servicios de consultoría administrativa, procesos, técnica y en tecnologías de la información	0.00	6,960.00
51330-4	Servicios de capacitación	0.00	26,300.00
51330-5	Servicios de investigación científica y desarrollo	0.00	0.00
51330-6	Servicios de apoyo administrativo, traducción, fotocopiado e impresión	0.00	0.00
51330-7	Servicios de protección y seguridad	0.00	0.00
51330-8	Servicios de vigilancia	0.00	0.00
51330-9	Servicios profesionales, científicos y técnicos integrales	0.00	6,960.00
<b>51340</b>	<b>Servicios financieros, bancarios y comerciales</b>	<b>144,023.37</b>	<b>155,402.39</b>
51340-1	Servicios financieros y bancarios	17,495.90	17,713.93
51340-2	Servicios de cobranza, investigación crediticia y similar	0.00	0.00
51340-3	Servicios de recaudación, traslado y custodia de valores	0.00	0.00
51340-4	Seguros de responsabilidad patrimonial y fianzas	8,415.73	27,078.12
51340-5	Seguro de bienes patrimoniales	118,111.74	110,610.34
51340-6	Almacenaje, envase y embalaje	0.00	0.00
51340-7	Fletes y maniobras	0.00	0.00
51340-8	Comisiones por ventas	0.00	0.00
51340-9	Servicios financieros, bancarios y comerciales integrales	0.00	0.00
<b>51350</b>	<b>Servicios de instalación, reparación, mantenimiento y conservación</b>	<b>1,360,888.27</b>	<b>917,347.58</b>
51350-1	Conservación y mantenimiento menor de inmuebles	667,048.51	228,856.59
51350-2	Instalación, reparación y mantenimiento de mobiliario y equipo de administración, educacional y recreativo	0.00	0.00
51350-3	Instalación, reparación y mantenimiento de equipo de cómputo y tecnología de la información	136,289.99	15,825.99
51350-4	Instalación, reparación y mantenimiento de equipo e instrumental médico y de laboratorio	10,400.28	6,179.33
51350-5	Reparación y mantenimiento de equipo de transporte	10,550.18	77,480.55
51350-6	Reparación y mantenimiento de equipo de defensa y seguridad	0.00	13,000.00
51350-7	Instalación, reparación y mantenimiento de maquinaria, otros equipos y herramienta	365,839.95	564,005.12
51350-8	Servicios de limpieza y manejo de desechos	0.00	0.00
51350-9	Servicios de jardinería y fumigación	170,759.36	12,000.00
<b>51360</b>	<b>Servicios de comunicación social y publicidad</b>	<b>916.40</b>	<b>916.40</b>
51360-1	Difusión por radio, televisión y otros medios de mensajes sobre programas y actividades gubernamentales	916.40	0.00
51360-2	Difusión por radio, televisión y otros medios de mensajes comerciales para promover la venta de bienes o servicios	0.00	0.00
51360-3	Servicios de creatividad, producción y producción de publicidad, excepto Internet	0.00	0.00
51360-4	Servicios de revelado de fotografías	0.00	0.00
51360-5	Servicios de la industria fílmica, del sonido y del video	0.00	0.00
51360-6	Servicio de creación y difusión de contenido exclusivamente a través de Internet	0.00	0.00
51360-7	Otros servicios de información	0.00	916.40
<b>51370</b>	<b>Servicios de traslado y viáticos</b>	<b>105,189.17</b>	<b>58,288.76</b>
51370-1	Pasajes aéreos	0.00	3,737.00
51370-2	Pasajes terrestres	0.00	0.00
51370-3	Pasajes marítimos, lacustres y fluviales	0.00	0.00

**CUENTA PÚBLICA - MUNICIPIO LA MANZANILLA DE LA PAZ**  
**ESTADO DE ACTIVIDADES**  
 DEL 1 DE ENERO AL 31 DE DICIEMBRE DE 2021

CTA.	DESCRIPCIÓN	2021	2020
51370-4	Autotransporte	0.00	0.00
51370-5	Viáticos en el país	80,049.94	53,352.24
51370-6	Viáticos en el extranjero	0.00	0.00
51370-7	Gastos de instalación y traslado de menaje	0.00	0.00
51370-8	Servicios integrales de traslado y viáticos	0.00	0.00
51370-9	Otros servicios de traslado y hospedaje	25,139.23	1,199.52
<b>51380</b>	<b>Servicios oficiales</b>	<b>199,063.92</b>	<b>762,911.81</b>
51390-1	Gastos de alimentación	0.00	0.00
51390-2	Gastos de recreación, social y cultural	199,063.92	762,911.81
51390-3	Comodidades y conveniencias	0.00	0.00
51390-4	Comodidades	0.00	0.00
51390-5	Gastos de representación	0.00	0.00
51390-6	Gastos de servicios generales	476,190.00	722,488.00
51390-7	Gastos funerarios y de cementerios	0.00	18,560.00
51390-8	Impuestos y derechos	476,190.00	703,928.00
51390-9	Gastos y derechos de importación	0.00	0.00
51390-0	Sentencias y resoluciones por autoridad competente	0.00	0.00
51390-5	Peajes, multas, accesorios y actualizaciones	0.00	0.00
51390-6	Otros gastos por responsabilidades	0.00	0.00
51390-7	Utilidades	0.00	0.00
51390-8	Impuesto sobre nómina y otros que se deriven de una relación laboral	0.00	0.00
51390-9	Otros servicios generales	0.00	0.00
<b>52000</b>	<b>TRANSFERENCIAS, ASIGNACIONES, SUBSIDIOS Y OTRAS AYUDAS</b>	<b>1,534,551.19</b>	<b>3,344,708.25</b>
<b>52100</b>	<b>TRANSFERENCIAS INTERNAS Y ASIGNACIONES AL SECTOR PÚBLICO</b>	<b>0.00</b>	<b>1,642,834.53</b>
<b>52110</b>	<b>Asignaciones al sector público</b>	<b>0.00</b>	<b>1,642,834.53</b>
52110-1	Asignaciones presupuestarias al Poder Ejecutivo	0.00	0.00
52110-2	Asignaciones presupuestarias al Poder Legislativo	0.00	0.00
52110-3	Asignaciones presupuestarias al Poder Judicial	0.00	0.00
52110-4	Asignaciones presupuestarias a Órganos Autónomos	0.00	0.00
52110-5	Transferencias internas otorgadas a entidades paraestatales no empresariales y no financieras	0.00	0.00
52110-6	Transferencias internas otorgadas a entidades paraestatales empresariales y no financieras	0.00	0.00
52110-7	Transferencias internas otorgadas a fideicomisos públicos empresariales y no financieros	0.00	1,642,834.53
52110-8	Transferencias internas otorgadas a instituciones paraestatales públicas financieras	0.00	0.00
52110-9	Transferencias internas otorgadas a fideicomisos públicos financieros	0.00	0.00
<b>52120</b>	<b>Transferencias internas al sector público</b>	<b>0.00</b>	<b>0.00</b>
<b>52200</b>	<b>TRANSFERENCIAS AL RESTO DEL SECTOR PÚBLICO</b>	<b>1,281,936.04</b>	<b>0.00</b>
<b>52210</b>	<b>Transferencias a entidades paraestatales</b>	<b>1,281,936.04</b>	<b>0.00</b>
52210-1	Transferencias otorgadas a entidades paraestatales no empresariales y no financieras	1,281,936.04	0.00
52210-2	Transferencias otorgadas para entidades paraestatales empresariales y no financieras	0.00	0.00
52210-3	Transferencias otorgadas para instituciones paraestatales públicas financieras	0.00	0.00
<b>52220</b>	<b>Transferencias a entidades federativas y municipios</b>	<b>0.00</b>	<b>0.00</b>
<b>52300</b>	<b>SUBSIDIOS Y SUBVENCIONES</b>	<b>0.00</b>	<b>0.00</b>
<b>52310</b>	<b>Subsidios</b>	<b>0.00</b>	<b>0.00</b>
52310-1	Subsidios a la producción	0.00	0.00
52310-2	Subsidios a la distribución	0.00	0.00
52310-3	Subsidios a la inversión	0.00	0.00
52310-4	Subsidios a la prestación de servicios públicos	0.00	0.00
52310-5	Subsidios para cubrir diferenciales de tasas de interés	0.00	0.00
52310-6	Subsidios a la vivienda	0.00	0.00
52310-7	Subsidios a entidades federativas y municipios	0.00	0.00
52310-8	Otros subsidios	0.00	0.00
<b>52320</b>	<b>Subvenciones</b>	<b>0.00</b>	<b>0.00</b>
52320-1	Subvenciones al consumo	0.00	0.00
<b>52400</b>	<b>AYUDAS SOCIALES</b>	<b>150,155.78</b>	<b>1,587,326.50</b>
<b>52410</b>	<b>Ayudas sociales a personas</b>	<b>109,949.67</b>	<b>1,545,326.50</b>
52410-1	Ayudas sociales a personas	109,949.67	1,545,326.50
<b>52420</b>	<b>Becas</b>	<b>0.00</b>	<b>42,000.00</b>
52420-1	Becas y otras ayudas para programas de capacitación	0.00	42,000.00
<b>52430</b>	<b>Ayudas sociales a instituciones</b>	<b>40,206.11</b>	<b>0.00</b>
52430-1	Ayudas sociales a instituciones de enseñanza	40,206.11	0.00
52430-2	Ayudas sociales a actividades científicas o académicas	0.00	0.00
52430-3	Ayudas sociales a instituciones sin fines de lucro	0.00	0.00
52430-4	Ayudas sociales a cooperativas	0.00	0.00
52430-5	Ayudas sociales a entidades de interés público	0.00	0.00
<b>52440</b>	<b>Ayudas sociales por desastres naturales y otros siniestros</b>	<b>0.00</b>	<b>0.00</b>
52440-1	Ayudas por desastres naturales y otros siniestros	0.00	0.00
<b>52500</b>	<b>PENSIONES Y JUBILACIONES</b>	<b>95,628.00</b>	<b>103,937.23</b>
<b>52510</b>	<b>Pensiones</b>	<b>95,628.00</b>	<b>103,937.23</b>
52510-1	Pensiones	95,628.00	103,937.23
<b>52520</b>	<b>Jubilaciones</b>	<b>0.00</b>	<b>0.00</b>
52520-1	Jubilaciones	0.00	0.00
<b>52530</b>	<b>Otras pensiones y jubilaciones</b>	<b>0.00</b>	<b>0.00</b>
52530-1	Otras pensiones y jubilaciones	0.00	0.00
<b>52600</b>	<b>TRANSFERENCIAS A FIDEICOMISOS, MANDATOS Y CONTRATOS ANÁLOGOS</b>	<b>6,831.37</b>	<b>10,609.99</b>
<b>52610</b>	<b>Transferencias a fideicomisos, mandatos y contratos análogos al gobierno</b>	<b>6,831.37</b>	<b>0.00</b>
52610-1	Transferencias a fideicomisos del Poder Ejecutivo	6,831.37	0.00
52610-2	Transferencias a fideicomisos del Poder Legislativo	0.00	0.00
52610-3	Transferencias a fideicomisos del Poder Judicial	0.00	0.00
<b>52620</b>	<b>Transferencias a fideicomisos, mandatos y contratos análogos a entidades paraestatales</b>	<b>0.00</b>	<b>10,609.99</b>
52620-1	Transferencias a fideicomisos públicos de entidades paraestatales no empresariales y no financieras	0.00	10,609.99
52620-2	Transferencias a fideicomisos públicos de entidades paraestatales empresariales y no financieras	0.00	0.00
52620-3	Transferencias a fideicomisos de instituciones públicas financieras	0.00	0.00
52620-4	Otras transferencias a fideicomisos	0.00	0.00
<b>52700</b>	<b>TRANSFERENCIAS A LA SEGURIDAD SOCIAL</b>	<b>0.00</b>	<b>0.00</b>
<b>52710</b>	<b>Transferencias por obligaciones de ley</b>	<b>0.00</b>	<b>0.00</b>
52710-1	Transferencias por obligación de ley	0.00	0.00



**CUENTA PÚBLICA - MUNICIPIO LA MANZANILLA DE LA PAZ**  
**ESTADO DE ACTIVIDADES**  
 DEL 1 DE ENERO AL 31 DE DICIEMBRE DE 2021

CTA.	DESCRIPCIÓN	2021	2020
52800	<b>DONATIVOS</b>	<b>0.00</b>	<b>0.00</b>
52810	Donativos a instituciones sin fines de lucro	0.00	0.00
52810-1	Donativos a instituciones sin fines de lucro	0.00	0.00
52820	Donativos a entidades federativas y municipios	0.00	0.00
52820-1	Donativos a entidades federativas	0.00	0.00
52830	Donativos a fideicomisos, mandatos y contratos análogos privados	0.00	0.00
52830-1	Donativos a fideicomisos privados	0.00	0.00
52840	Donativos a fideicomisos, mandatos y contratos análogos estatales	0.00	0.00
52840-1	Donativos a fideicomisos estatales	0.00	0.00
52850	Donativos internacional	0.00	0.00
52850-1	Donativos internacional	0.00	0.00
52900	<b>TRANSFERENCIAS AL EXTERIOR</b>	<b>0.00</b>	<b>0.00</b>
52910	Transferencias al exterior a gobiernos extranjeros y organismos internacionales	0.00	0.00
52910-1	Transferencias para gobiernos extranjeros	0.00	0.00
52910-2	Transferencias para organismos internacionales	0.00	0.00
52920	Transferencias al sector privado externo	0.00	0.00
52920-1	Transferencias para el sector privado externo	0.00	0.00
53000	<b>PARTICIPACIONES Y APORTACIONES</b>	<b>0.00</b>	<b>2,228.00</b>
53100	<b>PARTICIPACIONES</b>	<b>0.00</b>	<b>0.00</b>
53110	Participaciones de la federación a entidades federativas y municipios	0.00	0.00
53110-1	Fondo general de participaciones	0.00	0.00
53110-2	Otros conceptos participables de la Federación a entidades federativas	0.00	0.00
53110-4	Fondo de fomento municipal	0.00	0.00
53120	Participaciones de las entidades federativas a los municipios	0.00	0.00
53120-1	Participaciones de las entidades federativas a los municipios	0.00	0.00
53120-2	Otros conceptos participables de la Federación a municipios	0.00	0.00
53120-3	Convenios de colaboración administrativa	0.00	0.00
53200	<b>APORTACIONES</b>	<b>0.00</b>	<b>0.00</b>
53210	Aportaciones de la federación a entidades federativas y municipios	0.00	0.00
53210-1	Aportaciones de la Federación a las entidades federativas	0.00	0.00
53210-2	Aportaciones de la Federación a municipios	0.00	0.00
53210-3	Aportaciones previstas en leyes y decretos al sistema de protección social	0.00	0.00
53210-4	Aportaciones previstas en leyes y decretos compensatorias a entidades federativas y municipios	0.00	0.00
53220	Aportaciones de las entidades federativas a los municipios	0.00	0.00
53220-1	Aportaciones de las entidades federativas a los municipios	0.00	0.00
53300	<b>CONVENIOS</b>	<b>0.00</b>	<b>2,228.00</b>
53310	Convenios de reasignación	0.00	0.00
53310-1	Convenios de reasignación	0.00	0.00
53320	Convenios de descentralización y otros	0.00	2,228.00
53320-1	Convenios de descentralización	0.00	0.00
53320-2	Otros convenios	0.00	2,228.00
54000	<b>INTERESES, COMISIONES Y OTROS GASTOS DE LA DEUDA PÚBLICA</b>	<b>130,452.92</b>	<b>267,649.57</b>
54100	<b>INTERESES DE LA DEUDA PÚBLICA</b>	<b>84,704.47</b>	<b>267,649.57</b>
54110	Intereses de la deuda pública interna	84,704.47	267,649.57
54110-1	Intereses de la deuda interna con instituciones de crédito	84,704.47	267,649.57
54110-2	Intereses derivados de la colocación de títulos y valores	0.00	0.00
54110-3	Intereses por arrendamientos financieros nacionales	0.00	0.00
54120	Intereses de la deuda pública externa	0.00	0.00
54120-1	Intereses de la deuda externa con instituciones de crédito	0.00	0.00
54120-2	Intereses de la deuda con organismos financieros internacionales	0.00	0.00
54120-3	Intereses de la deuda bilateral	0.00	0.00
54120-4	Intereses derivados de la colocación de títulos y valores en el exterior	0.00	0.00
54120-5	Intereses por arrendamientos financieros internacionales	0.00	0.00
54200	<b>COMISIONES DE LA DEUDA PÚBLICA</b>	<b>45,748.45</b>	<b>0.00</b>
54210	Comisiones de la deuda pública interna	45,748.45	0.00
54210-1	Comisiones de la deuda pública interna	45,748.45	0.00
54220	Comisiones de la deuda pública externa	0.00	0.00
54220-1	Comisiones de la deuda pública externa	0.00	0.00
54300	<b>GASTOS DE LA DEUDA PÚBLICA</b>	<b>0.00</b>	<b>0.00</b>
54310	Gastos de la deuda pública interna	0.00	0.00
54310-1	Gastos de la deuda pública interna	0.00	0.00
54320	Gastos de la deuda pública externa	0.00	0.00
54320-1	Gastos de la deuda pública externa	0.00	0.00
54400	<b>COSTO POR COBERTURAS</b>	<b>0.00</b>	<b>0.00</b>
54410	Costo por coberturas	0.00	0.00
54410-1	Costo por coberturas	0.00	0.00
54500	<b>APOYOS FINANCIEROS</b>	<b>0.00</b>	<b>0.00</b>
54510	Apoyos financieros a intermediarios	0.00	0.00
54510-1	Apoyos financieros a intermediarios	0.00	0.00
54520	Apoyos financieros a ahorradores y deudores del sistema financiero nacional	0.00	0.00
54520-1	Apoyos financieros a ahorradores y deudores del sistema financiero nacional	0.00	0.00
55000	<b>OTROS GASTOS Y PÉRDIDAS EXTRAORDINARIAS</b>	<b>0.00</b>	<b>0.00</b>
55100	<b>ESTIMACIONES, DEPRECIACIONES, DETERIOROS, OBSOLESCENCIA Y AMORTIZACIONES</b>	<b>0.00</b>	<b>0.00</b>
55110	Estimaciones por pérdida o deterioro de activos circulantes	0.00	0.00
55120	Estimaciones por pérdida o deterioro de activo no circulante	0.00	0.00
55130	Depreciación de bienes inmuebles	0.00	0.00
55140	Depreciación de infraestructura	0.00	0.00
55150	Depreciación de bienes muebles	0.00	0.00
55160	Deterioro de los activos biológicos	0.00	0.00
55170	Amortización de activos intangibles	0.00	0.00
55180	Disminución de bienes por pérdida, obsolescencia y deterioro	0.00	0.00
55200	<b>PROVISIONES</b>	<b>0.00</b>	<b>0.00</b>
55210	Provisiones de pasivos a corto plazo	0.00	0.00
55220	Provisiones de pasivos a largo plazo	0.00	0.00
55300	<b>DISMINUCIÓN DE INVENTARIOS</b>	<b>0.00</b>	<b>0.00</b>
55310	Disminución de inventarios de mercancías para venta	0.00	0.00

**CUENTA PÚBLICA - MUNICIPIO LA MANZANILLA DE LA PAZ**  
**ESTADO DE ACTIVIDADES**  
 DEL 1 DE ENERO AL 31 DE DICIEMBRE DE 2021

CIA.	DESCRIPCIÓN	2021	2020
55320	Disminución de inventarios de mercancías terminadas	0.00	0.00
55330	Disminución de inventarios de mercancías en proceso de elaboración	0.00	0.00
55340	Disminución de inventarios de materias primas, materiales y suministros para producción	0.00	0.00
55350	Disminución de almacén de materiales y suministros de consumo	0.00	0.00
55400	<b>AUMENTO POR INSUFICIENCIA DE ESTIMACIONES POR PÉRDIDA O DETERIORO U OBSOLESCENCIA</b>	<b>0.00</b>	<b>0.00</b>
55410	Aumento por insuficiencia de estimaciones por pérdida o deterioro u obsolescencia	0.00	0.00
55500	<b>AUMENTO POR INSUFICIENCIA DE PROVISIONES</b>	<b>0.00</b>	<b>0.00</b>
55510	Aumento por insuficiencia de provisiones	0.00	0.00
55900	<b>OTROS GASTOS</b>	<b>0.00</b>	<b>0.00</b>
55910	Gastos de ejercicios anteriores	0.00	0.00
55920	Pérdidas por responsabilidades	0.00	0.00
55930	Bonificaciones y descuentos otorgados	0.00	0.00
55940	Diferencias por tipo de cambio negativas	0.00	0.00
55950	Diferencias de cotizaciones negativas en valores negociables	0.00	0.00
55960	Resultado por posición monetaria	0.00	0.00
55970	Pérdidas por participación patrimonial	0.00	0.00
55980	Diferencias por reestructuración de deuda pública negativas	0.00	0.00
55990	Otros gastos varios	0.00	0.00
56000	<b>INVERSIÓN PÚBLICA</b>	<b>0.00</b>	<b>0.00</b>
56100	<b>INVERSIÓN PÚBLICA NO CAPITALIZABLE</b>	<b>0.00</b>	<b>0.00</b>
56110	Construcción en bienes no capitalizables	0.00	0.00
		0.00	0.00
<b>TOTAL DE GASTOS Y OTRAS PERDIDAS</b>		<b>25,514,935.72</b>	<b>26,207,588.35</b>
<b>RESULTADO DEL EJERCICIO (AHORRO/DESAHORRO)</b>		<b>3,868,539.01</b>	<b>80,031,779.62</b>

Bajo protesta de decir verdad declaramos que los Estados Financieros y sus Notas son razonablemente correctos y responsabilidad del emisor.

SELLO





**CUENTA PÚBLICA - MUNICIPIO LA MANZANILLA DE LA PAZ**  
**ESTADO ANALÍTICO DE INGRESOS**  
**DEL 1 DE ENERO AL 31 DE DICIEMBRE DE 2021**

RUBRO DE INGRESOS	INGRESO					DIFERENCIA
	ESTIMADO	AMPLIACIÓN Y REDUCCIÓN	MODIFICADO	DEVENGADO	RECAUDADO	
<b>Impuestos</b>	<b>3,571,691.00</b>	<b>0.00</b>	<b>3,571,691.00</b>	<b>2,278,165.62</b>	<b>2,278,165.62</b>	<b>-1,293,525.38</b>
Impuestos sobre los ingresos	13,500.00	0.00	13,500.00	0.00	0.00	-13,500.00
Impuestos sobre patrimonio	3,200,526.00	0.00	3,200,526.00	2,229,344.36	2,229,344.36	-971,181.64
Impuestos sobre la producción, el consumo y las transacciones	0.00	0.00	0.00	0.00	0.00	0.00
Impuestos al comercio exterior	0.00	0.00	0.00	0.00	0.00	0.00
Impuestos sobre nóminas y asimilables	0.00	0.00	0.00	0.00	0.00	0.00
Impuestos ecológicos	0.00	0.00	0.00	0.00	0.00	0.00
Accesorios	353,165.00	0.00	353,165.00	48,821.26	48,821.26	-304,343.74
Otros impuestos	4,500.00	0.00	4,500.00	0.00	0.00	-4,500.00
Impuestos no comprendidos en la ley de ingresos vigente, causados en ejercicios fiscales anteriores pendientes de liquidar o pago	0.00	0.00	0.00	0.00	0.00	0.00
<b>Cuotas y aportaciones de seguridad social</b>	<b>0.00</b>	<b>0.00</b>	<b>0.00</b>	<b>0.00</b>	<b>0.00</b>	<b>0.00</b>
Aportaciones para fondos de vivienda	0.00	0.00	0.00	0.00	0.00	0.00
Cuotas para la seguridad social	0.00	0.00	0.00	0.00	0.00	0.00
Cuotas de ahorro para el retiro	0.00	0.00	0.00	0.00	0.00	0.00
Otras cuotas y aportaciones para la seguridad social	0.00	0.00	0.00	0.00	0.00	0.00
Accesorios de cuotas y aportaciones de seguridad social	0.00	0.00	0.00	0.00	0.00	0.00
<b>Contribuciones de mejora</b>	<b>2,750.00</b>	<b>0.00</b>	<b>2,750.00</b>	<b>0.00</b>	<b>0.00</b>	<b>-2,750.00</b>
Contribuciones de mejoras por obras públicas	2,750.00	0.00	2,750.00	0.00	0.00	-2,750.00
Contribuciones de mejoras no comprendidas en la ley de ingresos vigente, causadas en ejercicios fiscales anteriores pendientes de liquidación o pago	0.00	0.00	0.00	0.00	0.00	0.00
<b>Derechos</b>	<b>1,125,788.00</b>	<b>0.00</b>	<b>1,125,788.00</b>	<b>903,927.20</b>	<b>903,927.20</b>	<b>-221,860.80</b>
Derechos por el uso, goce, aprovechamiento o explotación de bienes de dominio público	120,300.00	0.00	120,300.00	0.00	0.00	-120,300.00
Derecho a los hidrocarburos (derogado)	0.00	0.00	0.00	0.00	0.00	0.00
Derechos por prestación de servicios	967,389.00	0.00	967,389.00	896,846.96	896,846.96	-70,542.04
Otros derechos	31,569.00	0.00	31,569.00	7,080.24	7,080.24	-24,488.76
Accesorios	6,530.00	0.00	6,530.00	0.00	0.00	-6,530.00
Derechos no comprendidos en la ley de ingresos vigente, causados en ejercicios fiscales anteriores pendientes de liquidación o pago	0.00	0.00	0.00	0.00	0.00	0.00
<b>Productos</b>	<b>78,100.00</b>	<b>0.00</b>	<b>78,100.00</b>	<b>39,864.00</b>	<b>39,864.00</b>	<b>-38,236.00</b>
Productos	78,100.00	0.00	78,100.00	39,864.00	39,864.00	-38,236.00
Productos de capital (derogado)	0.00	0.00	0.00	0.00	0.00	0.00
Productos no comprendidos en la ley de ingresos vigente, causados en ejercicios fiscales anteriores pendientes de liquidación o pago	0.00	0.00	0.00	0.00	0.00	0.00
<b>Aprovechamientos</b>	<b>88,650.00</b>	<b>0.00</b>	<b>88,650.00</b>	<b>81,076.00</b>	<b>81,076.00</b>	<b>-7,574.00</b>
Aprovechamientos	88,650.00	0.00	88,650.00	81,076.00	81,076.00	-7,574.00
Aprovechamientos patrimoniales	0.00	0.00	0.00	0.00	0.00	0.00
Accesorios de aprovechamientos	0.00	0.00	0.00	0.00	0.00	0.00
Aprovechamientos no comprendidos en la ley de ingresos vigente, causados en ejercicios fiscales anteriores pendientes de liquidación o pago	0.00	0.00	0.00	0.00	0.00	0.00
<b>Ingresos por venta de bienes, prestación de servicios y otros ingresos</b>	<b>0.00</b>	<b>0.00</b>	<b>0.00</b>	<b>0.00</b>	<b>0.00</b>	<b>0.00</b>
Ingresos por venta de bienes y prestación de servicios de instituciones públicas de seguridad social	0.00	0.00	0.00	0.00	0.00	0.00
Ingresos por venta de bienes y prestación de servicios de empresas productivas del estado	0.00	0.00	0.00	0.00	0.00	0.00
Ingresos por venta de bienes y prestación de servicios de entidades paraestatales y fideicomisos no empresariales y no financieros	0.00	0.00	0.00	0.00	0.00	0.00
Ingresos por venta de bienes y prestación de servicios de entidades paraestatales empresariales y no financieros con participación estatal mayoritaria	0.00	0.00	0.00	0.00	0.00	0.00
Ingresos por venta de bienes y prestación de servicios de entidades paraestatales empresariales financieras monetarias con participación estatal mayoritaria	0.00	0.00	0.00	0.00	0.00	0.00
Ingresos por venta de bienes y prestación de servicios de entidades paraestatales empresariales financieras no monetarias con participación estatal mayoritaria	0.00	0.00	0.00	0.00	0.00	0.00
Ingresos por venta de bienes y prestación de servicios de fideicomisos financieros públicos con participación estatal mayoritaria	0.00	0.00	0.00	0.00	0.00	0.00
Ingresos por venta de bienes y prestación de servicios de los poderes legislativo y judicial, y de los órganos autónomos	0.00	0.00	0.00	0.00	0.00	0.00
Otros ingresos	0.00	0.00	0.00	0.00	0.00	0.00
<b>Participaciones, aportaciones, convenios, incentivos derivados de la colaboración fiscal y fondos distintos</b>	<b>23,127,272.00</b>	<b>0.00</b>	<b>23,127,272.00</b>	<b>19,972,953.39</b>	<b>19,972,953.39</b>	<b>-3,154,318.61</b>
Participaciones	15,867,120.00	0.00	15,867,120.00	15,388,527.47	15,388,527.47	-478,592.53
Aportaciones	5,260,152.00	0.00	5,260,152.00	4,554,425.92	4,554,425.92	-705,726.08
Convenios	2,000,000.00	0.00	2,000,000.00	30,000.00	30,000.00	-1,970,000.00
Incentivos derivados de la colaboración fiscal	0.00	0.00	0.00	0.00	0.00	0.00
Fondos distintos de aportaciones	0.00	0.00	0.00	0.00	0.00	0.00
<b>Transferencias, asignaciones, subsidios y subvenciones, y pensiones y jubilaciones</b>	<b>0.00</b>	<b>0.00</b>	<b>0.00</b>	<b>0.00</b>	<b>0.00</b>	<b>0.00</b>
Transferencias y asignaciones	0.00	0.00	0.00	0.00	0.00	0.00
Transferencias al resto del sector público (derogado)	0.00	0.00	0.00	0.00	0.00	0.00
Subsidios y subvenciones	0.00	0.00	0.00	0.00	0.00	0.00
Ayudas sociales (derogado)	0.00	0.00	0.00	0.00	0.00	0.00
Pensiones y jubilaciones	0.00	0.00	0.00	0.00	0.00	0.00
Transferencias a fideicomisos, mandatos y análogos (derogado)	0.00	0.00	0.00	0.00	0.00	0.00
Transferencias del fondo mexicano del petróleo para la estabilización y el desarrollo	0.00	0.00	0.00	0.00	0.00	0.00
<b>Ingresos derivados de financiamiento</b>	<b>0.00</b>	<b>0.00</b>	<b>0.00</b>	<b>0.00</b>	<b>0.00</b>	<b>0.00</b>
Endeudamiento interno	0.00	0.00	0.00	0.00	0.00	0.00
Endeudamiento externo	0.00	0.00	0.00	0.00	0.00	0.00
Financiamiento interno	0.00	0.00	0.00	0.00	0.00	0.00
<b>TOTAL</b>	<b>27,994,251.00</b>	<b>0.00</b>	<b>27,994,251.00</b>	<b>23,275,986.21</b>	<b>23,275,986.21</b>	<b>4,718,264.79</b>
						<b>Ingresos Excedentes 0.00</b>

Bajo protesta de decir verdad declaramos que los estados financieros y sus notas, son razonablemente correctos y son responsabilidad del emisor.



**CUENTA PÚBLICA - MUNICIPIO LA MANZANILLA DE LA PAZ**  
**ESTADO ANALÍTICO DE INGRESOS POR FUENTE DE FINANCIAMIENTO**  
**DEL 1 DE ENERO AL 31 DE DICIEMBRE DE 2021**

	RUBRO DE INGRESOS				DIFERENCIA
	ESTIMADO	AMPLACIONES Y REDUCCIONES	MODIFICADO	DEVENGADO	
<b>Ingresos del municipio</b>	<b>27,994,251.00</b>	<b>0.00</b>	<b>27,994,251.00</b>	<b>23,275,986.21</b>	<b>-4,718,264.79</b>
Impuestos	3,571,691.00	0.00	3,571,691.00	2,278,165.62	-1,293,525.38
Cuotas y aportaciones de seguridad social	0.00	0.00	0.00	0.00	0.00
Contribuciones de mejoras	2,750.00	0.00	2,750.00	0.00	-2,750.00
Derechos	1,125,788.00	0.00	1,125,788.00	903,927.20	-221,860.80
Productos	78,100.00	0.00	78,100.00	39,864.00	-38,236.00
Aprovechamientos	88,650.00	0.00	88,650.00	81,076.00	-7,574.00
Participaciones, aportaciones, convenios, incentivos derivados de la colaboración fiscal y fondos distintos de aportaciones	23,127,272.00	0.00	23,127,272.00	19,972,953.39	-3,154,318.61
Transferencias, asignaciones, subsidios y subvenciones, y pensiones y jubilaciones	0.00	0.00	0.00	0.00	0.00
<b>Ingresos de los entes públicos del sector paramunicipal, así como de las empresas productivas del municipio</b>	<b>0.00</b>	<b>0.00</b>	<b>0.00</b>	<b>0.00</b>	<b>0.00</b>
Cuotas y aportaciones de seguridad social	0.00	0.00	0.00	0.00	0.00
Productos	0.00	0.00	0.00	0.00	0.00
Ingresos por ventas de bienes, prestación de servicios y otros ingresos	0.00	0.00	0.00	0.00	0.00
Transferencias, asignaciones, subsidios y subvenciones, y pensiones y jubilaciones	0.00	0.00	0.00	0.00	0.00
<b>Ingresos derivados de financiamiento</b>	<b>0.00</b>	<b>0.00</b>	<b>0.00</b>	<b>0.00</b>	<b>0.00</b>
Ingresos derivados de financiamientos	0.00	0.00	0.00	0.00	0.00
<b>TOTAL</b>	<b>27,994,251.00</b>	<b>0.00</b>	<b>27,994,251.00</b>	<b>23,275,986.21</b>	<b>0.00</b>
				Ingresos excedentes	0.00

Bajo protesta de decir verdad declaramos que los estados financieros y sus notas, son razonablemente correctos y son responsabilidad del emisor.



0000028



**CUENTA PÚBLICA - MUNICIPIO LA MANZANILLA DE LA PAZ**  
**ESTADO ANALÍTICO DE INGRESOS DETALLADO - LDF**  
 DEL 1 DE ENERO AL 31 DE DICIEMBRE DE 2021

RUBRO DE INGRESOS	INGRESO					DIFERENCIA
	ESTIMADO	AMPLIACIÓN Y REDUCCIÓN	MODIFICADO	DEVENGADO	RECAUDADO	
<b>INGRESOS DE LIBRE DISPOSICIÓN</b>						
Impuestos	3,571,691.00	0.00	3,571,691.00	2,278,165.62	2,278,165.62	-1,293,525.38
Cuotas y aportaciones de seguridad social	0.00	0.00	0.00	0.00	0.00	0.00
Contribuciones de mejoras	2,750.00	0.00	2,750.00	0.00	0.00	-2,750.00
Derechos	1,125,788.00	0.00	1,125,788.00	903,927.20	903,927.20	-221,860.80
Productos	78,100.00	0.00	78,100.00	39,864.00	39,864.00	-38,236.00
Aprovechamientos	88,650.00	0.00	88,650.00	81,076.00	81,076.00	-7,574.00
Ingresos por ventas de bienes y servicios	0.00	0.00	0.00	0.00	0.00	0.00
<b>Participaciones</b>	15,867,120.00	0.00	15,867,120.00	15,388,527.47	15,388,527.47	-478,592.53
Fondo general de participaciones	11,604,019.00	0.00	11,604,019.00	11,604,019.00	11,604,019.00	0.00
Fondo de fomento municipal	2,948,202.00	0.00	2,948,202.00	2,469,609.47	2,469,609.47	-478,592.53
Fondo de fiscalización y recaudación	181,884.00	0.00	181,884.00	181,884.00	181,884.00	0.00
Fondo de compensación	3,480.00	0.00	3,480.00	3,480.00	3,480.00	0.00
Fondo de extracción de hidrocarburos	0.00	0.00	0.00	0.00	0.00	0.00
Impuesto especial sobre producción y servicios	325,638.00	0.00	325,638.00	325,638.00	325,638.00	0.00
0.136% de la recaudación federal participable	0.00	0.00	0.00	0.00	0.00	0.00
3.17% sobre extracción del petróleo	0.00	0.00	0.00	0.00	0.00	0.00
Gasolinas y diésel	803,897.00	0.00	803,897.00	803,897.00	803,897.00	0.00
Fondo de impuesto sobre la renta	0.00	0.00	0.00	0.00	0.00	0.00
Fondo de estabilización de los ingresos de las entidades federativas	0.00	0.00	0.00	0.00	0.00	0.00
<b>Incentivos derivados de la colaboración fiscal</b>	0.00	0.00	0.00	0.00	0.00	0.00
Tenencia o uso de vehículos	0.00	0.00	0.00	0.00	0.00	0.00
Fondo de compensación ISAN	0.00	0.00	0.00	0.00	0.00	0.00
Impuesto sobre automóviles nuevos	0.00	0.00	0.00	0.00	0.00	0.00
Fondo de compensación de repecos-intermedios	0.00	0.00	0.00	0.00	0.00	0.00
Otros incentivos económicos	0.00	0.00	0.00	0.00	0.00	0.00
<b>Transferencias</b>	0.00	0.00	0.00	0.00	0.00	0.00
<b>Convenios</b>	0.00	0.00	0.00	0.00	0.00	0.00
Otros convenios y subsidios	0.00	0.00	0.00	0.00	0.00	0.00
<b>Otros ingresos de libre disposición</b>	0.00	0.00	0.00	0.00	0.00	0.00
Participaciones en ingresos locales	0.00	0.00	0.00	0.00	0.00	0.00
Otros ingresos de libre disposición	0.00	0.00	0.00	0.00	0.00	0.00
<b>Total de ingresos de libre disposición</b>	<b>20,734,099.00</b>	<b>0.00</b>	<b>20,734,099.00</b>	<b>18,691,560.29</b>	<b>18,691,560.29</b>	<b>-2,042,538.71</b>
				<b>Ingresos excedentes de ingresos de libre disposición</b>		<b>-2,042,538.71</b>
<b>TRANSFERENCIAS FEDERALES ETIQUETADAS</b>						
<b>Aportaciones</b>	5,260,152.00	0.00	5,260,152.00	4,554,425.92	4,554,425.92	-705,726.08
Fondo de aportaciones para la nómina educativa y gasto operativo	0.00	0.00	0.00	0.00	0.00	0.00
Fondo de aportaciones para los servicios de salud	0.00	0.00	0.00	0.00	0.00	0.00
Fondo de aportaciones para la infraestructura social	2,612,340.00	0.00	2,612,340.00	2,049,842.18	2,049,842.18	-562,497.82
Fondo de aportaciones para el fortalecimiento de los municipios y de las demarcaciones territoriales del distrito federal	2,647,812.00	0.00	2,647,812.00	2,504,583.74	2,504,583.74	-143,228.26
Fondo de aportaciones múltiples	0.00	0.00	0.00	0.00	0.00	0.00
Fondo de aportaciones para la educación tecnológica y de adultos	0.00	0.00	0.00	0.00	0.00	0.00
Fondo de aportaciones para la seguridad pública de los estados y del distrito federal	0.00	0.00	0.00	0.00	0.00	0.00
Fondo de aportaciones para el fortalecimiento de las entidades federativas	0.00	0.00	0.00	0.00	0.00	0.00
<b>Convenios</b>	2,000,000.00	0.00	2,000,000.00	30,000.00	30,000.00	-1,970,000.00
Convenios de protección social en salud	0.00	0.00	0.00	0.00	0.00	0.00
Convenios de descentralización	0.00	0.00	0.00	0.00	0.00	0.00
Convenios de reasignación	0.00	0.00	0.00	30,000.00	30,000.00	30,000.00
Otros convenios y subsidios	2,000,000.00	0.00	2,000,000.00	0.00	0.00	-2,000,000.00
<b>Fondos distintos de aportaciones</b>	0.00	0.00	0.00	0.00	0.00	0.00
Fondo para entidades federativas y municipios productores de hidrocarburos	0.00	0.00	0.00	0.00	0.00	0.00
Fondo minero	0.00	0.00	0.00	0.00	0.00	0.00
Transferencias, subsidios y subvenciones, y pensiones y jubilaciones	0.00	0.00	0.00	0.00	0.00	0.00
Otras transferencias federales etiquetadas	0.00	0.00	0.00	0.00	0.00	0.00
<b>Total de transferencias federales etiquetadas</b>	<b>7,260,152.00</b>	<b>0.00</b>	<b>7,260,152.00</b>	<b>4,584,425.92</b>	<b>4,584,425.92</b>	<b>-2,675,726.08</b>
<b>INGRESOS DERIVADOS DE FINANCIAMIENTO</b>						
Ingresos derivados de financiamiento	0.00	0.00	0.00	0.00	0.00	0.00
<b>Total de ingresos</b>	<b>27,994,251.00</b>	<b>0.00</b>	<b>27,994,251.00</b>	<b>23,275,986.21</b>	<b>23,275,986.21</b>	<b>-4,718,264.79</b>
<b>DATOS INFORMATIVOS</b>						
Ingresos derivados de financiamientos con fuente de pago de ingresos de libre disposición	0.00	0.00	0.00	0.00	0.00	0.00
Ingresos derivados de financiamientos con fuente de pago de transferencias federales etiquetadas	0.00	0.00	0.00	0.00	0.00	0.00
<b>Ingresos derivados de financiamiento</b>	<b>0.00</b>	<b>0.00</b>	<b>0.00</b>	<b>0.00</b>	<b>0.00</b>	<b>0.00</b>

Bajo protesta de decir verdad declaro que los estados financieros y sus notas, son razonablemente correctos y son responsabilidad del emisor.

*Manuel Sánchez del Río*  
 MANUEL SANCHEZ DEL RIO  
 PRESIDENTE  
 2021

*Diego Armand Espinoza Bernal*  
 DIEGO ARMANDO ESPINOZA BERNAL  
 ENCARGADO DE LA HACIENDA PÚBLICA  
 TESORERIA  
 2021



0000029

**CUENTA PÚBLICA - MUNICIPIO LA MANZANILLA DE LA PAZ**  
**ESTADO ANALÍTICO DEL EJERCICIO DEL PRESUPUESTO DE EGRESOS**  
**CLASIFICACIÓN POR OBJETO DEL GASTO (CAPÍTULO Y CONCEPTO)**

CONCEPTO	EGRESOS					SUB EJERCICIO
	APROBADO	AMPLIACIONES/ (REDUCCIONES)	MODIFICADO	DEVENGADO	PAGADO	
<b>Servicios personales</b>	<b>9,416,923.00</b>	<b>0.00</b>	<b>9,416,923.00</b>	<b>10,440,933.25</b>	<b>10,440,933.25</b>	<b>-1,024,010.25</b>
Remuneraciones al personal de carácter permanente	8,674,488.00	0.00	8,674,488.00	8,036,319.38	8,036,319.38	638,168.62
Remuneraciones al personal de carácter transitorio	180,000.00	0.00	180,000.00	1,534,066.13	1,534,066.13	-1,354,066.13
Remuneraciones adicionales especiales	536,835.00	0.00	536,835.00	810,238.74	810,238.74	-273,403.74
Seguridad social	0.00	0.00	0.00	0.00	0.00	0.00
Otras prestaciones sociales y económicas	25,600.00	0.00	25,600.00	55,309.00	55,309.00	-29,709.00
Previsiones	0.00	0.00	0.00	5,000.00	5,000.00	-5,000.00
Pago de estímulos a servidores públicos	0.00	0.00	0.00	0.00	0.00	0.00
<b>Materiales y suministros</b>	<b>4,750,600.00</b>	<b>0.00</b>	<b>4,750,600.00</b>	<b>6,836,380.54</b>	<b>6,836,380.54</b>	<b>-2,085,780.54</b>
Materiales de administración, emisión de documentos y artículos oficiales	307,200.00	0.00	307,200.00	357,984.87	357,984.87	-50,784.87
Alimentos y utensilios	83,400.00	0.00	83,400.00	310,869.42	310,869.42	-227,469.42
Materias primas y materiales de producción y comercialización	0.00	0.00	0.00	0.00	0.00	0.00
Materiales y artículos de construcción y de reparación	1,030,000.00	0.00	1,030,000.00	1,623,433.65	1,623,433.65	-593,433.65
Productos químicos, farmacéuticos y de laboratorio	32,000.00	0.00	32,000.00	86,223.33	86,223.33	-54,223.33
Combustibles, lubricantes y aditivos	2,688,000.00	0.00	2,688,000.00	3,891,359.30	3,891,359.30	-1,203,359.30
Vestuario, blancos, prendas de protección y artículos deportivos	35,000.00	0.00	35,000.00	3,504.51	3,504.51	31,495.49
Materiales y suministros de seguridad	0.00	0.00	0.00	2,616.80	2,616.80	-2,616.80
Herramientas, refacciones y accesorios menores	575,000.00	0.00	575,000.00	560,388.66	560,388.66	14,611.34
<b>Servicios generales</b>	<b>6,303,400.00</b>	<b>0.00</b>	<b>6,303,400.00</b>	<b>6,459,923.71</b>	<b>6,459,923.71</b>	<b>-156,523.71</b>
Servicios básicos	3,994,596.00	0.00	3,994,596.00	4,111,895.57	4,111,895.57	-117,299.57
Servicios de arrendamiento	70,100.00	0.00	70,100.00	28,244.00	28,244.00	41,856.00
Servicios profesionales, científicos, técnicos y otros servicios	126,400.00	0.00	126,400.00	68,440.00	68,440.00	57,960.00
Servicios financieros, bancarios y comerciales	198,000.00	0.00	198,000.00	143,980.64	143,980.64	54,019.36
Servicios de instalación, reparación, mantenimiento y conservación	642,000.00	0.00	642,000.00	1,333,153.53	1,333,153.53	-691,153.53
Servicios de comunicación social y publicidad	79,000.00	0.00	79,000.00	916.40	916.40	78,083.60
Servicios de traslado y viáticos	168,000.00	0.00	168,000.00	98,798.65	98,798.65	69,201.35
Servicios oficiales	840,304.00	0.00	840,304.00	199,063.92	199,063.92	641,240.08
Otros servicios generales	185,000.00	0.00	185,000.00	475,431.00	475,431.00	-290,431.00
<b>Transferencias, asignaciones, subsidios y otras ayudas</b>	<b>2,465,780.00</b>	<b>0.00</b>	<b>2,465,780.00</b>	<b>1,527,719.16</b>	<b>1,527,719.16</b>	<b>938,060.84</b>
Transferencias internas y asignaciones al sector público	1,032,000.00	0.00	1,032,000.00	0.00	0.00	1,032,000.00
Transferencias al resto del sector público	0.00	0.00	0.00	1,281,936.08	1,281,936.08	-1,281,936.08
Subsidios y subvenciones	0.00	0.00	0.00	0.00	0.00	0.00
Ayudas sociales	1,360,340.00	0.00	1,360,340.00	150,155.08	150,155.08	1,210,184.92
Pensiones y jubilaciones	73,440.00	0.00	73,440.00	95,628.00	95,628.00	-22,188.00
Transferencias a fideicomisos, mandatos y otros análogos	0.00	0.00	0.00	0.00	0.00	0.00
Transferencias a la seguridad social	0.00	0.00	0.00	0.00	0.00	0.00
Donativos	0.00	0.00	0.00	0.00	0.00	0.00
Transferencias al exterior	0.00	0.00	0.00	0.00	0.00	0.00
<b>Bienes muebles, inmuebles e intangibles</b>	<b>197,548.00</b>	<b>0.00</b>	<b>197,548.00</b>	<b>10,200.00</b>	<b>10,200.00</b>	<b>187,348.00</b>
Mobiliario y equipo de administración	47,548.00	0.00	47,548.00	10,200.00	10,200.00	37,348.00
Mobiliario y equipo educacional y recreativo	0.00	0.00	0.00	0.00	0.00	0.00
Equipo instrumental médico y de laboratorio	0.00	0.00	0.00	0.00	0.00	0.00
Vehículos y equipo de transporte	0.00	0.00	0.00	0.00	0.00	0.00
Equipo de defensa y seguridad	0.00	0.00	0.00	0.00	0.00	0.00
Maquinaria, otros equipos y herramientas	120,000.00	0.00	120,000.00	0.00	0.00	120,000.00
Activos biológicos	0.00	0.00	0.00	0.00	0.00	0.00
Bienes inmuebles	0.00	0.00	0.00	0.00	0.00	0.00
Activos intangibles	30,000.00	0.00	30,000.00	0.00	0.00	30,000.00
<b>Inversión pública</b>	<b>3,000,000.00</b>	<b>0.00</b>	<b>3,000,000.00</b>	<b>3,000,000.00</b>	<b>3,000,000.00</b>	<b>0.00</b>
Obra pública en bienes de dominio público	3,000,000.00	0.00	3,000,000.00	3,000,000.00	3,000,000.00	0.00
Obra pública en bienes de dominio propios	0.00	0.00	0.00	0.00	0.00	0.00
Proyectos productivos y acciones de fomento	0.00	0.00	0.00	0.00	0.00	0.00
<b>Inversiones financieras y otras provisiones</b>	<b>0.00</b>	<b>0.00</b>	<b>0.00</b>	<b>0.00</b>	<b>0.00</b>	<b>0.00</b>
Inversiones para el fomento de actividades productivas	0.00	0.00	0.00	0.00	0.00	0.00
Acciones y participaciones de capital	0.00	0.00	0.00	0.00	0.00	0.00
Compra de títulos y valores	0.00	0.00	0.00	0.00	0.00	0.00
Concesión de préstamos	0.00	0.00	0.00	0.00	0.00	0.00
Inversiones en fideicomisos, mandatos y otros análogos	0.00	0.00	0.00	0.00	0.00	0.00
Otras inversiones financieras	0.00	0.00	0.00	0.00	0.00	0.00
Provisiones para contingencias y otras erogaciones especiales	0.00	0.00	0.00	0.00	0.00	0.00
<b>Participaciones y aportaciones</b>	<b>0.00</b>	<b>0.00</b>	<b>0.00</b>	<b>0.00</b>	<b>0.00</b>	<b>0.00</b>
Participaciones	0.00	0.00	0.00	0.00	0.00	0.00
Aportaciones	0.00	0.00	0.00	0.00	0.00	0.00
Convenios	0.00	0.00	0.00	0.00	0.00	0.00
<b>Deuda pública</b>	<b>1,860,000.00</b>	<b>0.00</b>	<b>1,860,000.00</b>	<b>0.00</b>	<b>0.00</b>	<b>1,860,000.00</b>
Amortización de la deuda pública	1,668,000.00	0.00	1,668,000.00	0.00	0.00	1,668,000.00
Intereses de la deuda pública	192,000.00	0.00	192,000.00	0.00	0.00	192,000.00
Comisiones de la deuda pública	0.00	0.00	0.00	0.00	0.00	0.00
Gastos de la deuda pública	0.00	0.00	0.00	0.00	0.00	0.00
Costo por coberturas	0.00	0.00	0.00	0.00	0.00	0.00
Apoyos financieros	0.00	0.00	0.00	0.00	0.00	0.00
Adeudos de ejercicios anteriores (adefas)	0.00	0.00	0.00	0.00	0.00	0.00
<b>TOTAL DEL GASTO</b>	<b>27,994,251.00</b>	<b>0.00</b>	<b>27,994,251.00</b>	<b>28,275,156.66</b>	<b>28,275,156.66</b>	<b>-280,905.66</b>

Bajo protesta de solemnidad declaramos que los estados financieros y sus notas, son razonablemente correctos y son responsabilidad del emisor.



0000030



**CUENTA PÚBLICA - MUNICIPIO LA MANZANILLA DE LA PAZ**  
**ESTADO ANALÍTICO DEL EJERCICIO DEL PRESUPUESTO DE EGRESOS DETALLADO - LDF**  
**DEL 1 DE ENERO AL 31 DE DICIEMBRE DE 2021**

CONCEPTO	EGRESOS					SUBEJERCICIO
	APROBADO	AMPLIACIONES/ (REDUCCIONES)	MODIFICADO	DEVENGADO	PAGADO	
<b>I GASTO NO ETIQUETADO</b>						
<b>A Servicios personales</b>	<b>7,708,507.00</b>	<b>0.00</b>	<b>7,708,507.00</b>	<b>8,732,517.25</b>	<b>8,732,517.25</b>	<b>-1,024,010.25</b>
Remuneraciones al personal de carácter permanente	6,966,072.00	0.00	6,966,072.00	6,327,903.38	6,327,903.38	638,168.62
Remuneraciones al personal de carácter transitorio	180,000.00	0.00	180,000.00	1,534,066.13	1,534,066.13	-1,354,066.13
Remuneraciones adicionales especiales	536,835.00	0.00	536,835.00	810,238.74	810,238.74	-273,403.74
Seguridad social	0.00	0.00	0.00	0.00	0.00	0.00
Otras prestaciones sociales y económicas	25,600.00	0.00	25,600.00	55,309.00	55,309.00	-29,709.00
Previsiones	0.00	0.00	0.00	5,000.00	5,000.00	-5,000.00
Pago de estímulos a servidores públicos	0.00	0.00	0.00	0.00	0.00	0.00
<b>B Materiales y suministros</b>	<b>4,690,600.00</b>	<b>0.00</b>	<b>4,690,600.00</b>	<b>6,776,380.54</b>	<b>6,776,380.54</b>	<b>-2,085,780.54</b>
Materiales de administración, emisión de documentos y artículos oficiales	307,200.00	0.00	307,200.00	357,984.87	357,984.87	-50,784.87
Alimentos y utensilios	83,400.00	0.00	83,400.00	310,869.42	310,869.42	-227,469.42
Materias primas y materiales de producción y comercialización	0.00	0.00	0.00	0.00	0.00	0.00
Materiales y artículos de construcción y de reparación	1,030,000.00	0.00	1,030,000.00	1,623,433.65	1,623,433.65	-593,433.65
Productos químicos, farmacéuticos y de laboratorio	32,000.00	0.00	32,000.00	86,223.33	86,223.33	-54,223.33
Combustibles, lubricantes y aditivos	2,628,000.00	0.00	2,628,000.00	3,831,359.30	3,831,359.30	-1,203,359.30
Vestuario, blancos, prendas de protección y artículos deportivos	35,000.00	0.00	35,000.00	3,504.51	3,504.51	31,495.49
Materiales y suministros de seguridad	0.00	0.00	0.00	2,616.80	2,616.80	-2,616.80
Herramientas, refacciones y accesorios menores	575,000.00	0.00	575,000.00	560,388.66	560,388.66	14,611.34
Servicios generales	5,424,004.00	0.00	5,424,004.00	5,580,527.71	5,580,527.71	-156,523.71
Servicios de arrendamiento	70,100.00	0.00	70,100.00	28,244.00	28,244.00	41,856.00
Servicios profesionales, científicos, técnicos y otros servicios	126,400.00	0.00	126,400.00	68,440.00	68,440.00	57,960.00
Servicios financieros, bancarios y comerciales	198,000.00	0.00	198,000.00	143,980.64	143,980.64	54,019.36
Servicios de instalación, reparación, mantenimiento y conservación	642,000.00	0.00	642,000.00	1,333,153.53	1,333,153.53	-691,153.53
Servicios de comunicación social y publicidad	79,000.00	0.00	79,000.00	916.40	916.40	78,083.60
Servicios de traslado y viáticos	168,000.00	0.00	168,000.00	98,798.65	98,798.65	69,201.35
Servicios oficiales	840,304.00	0.00	840,304.00	199,063.92	199,063.92	641,240.08
Otros servicios generales	185,000.00	0.00	185,000.00	475,431.00	475,431.00	-290,431.00
<b>D Transferencias, asignaciones, subsidios y otras ayudas</b>	<b>1,441,440.00</b>	<b>0.00</b>	<b>1,441,440.00</b>	<b>1,527,719.16</b>	<b>1,527,719.16</b>	<b>-86,279.16</b>
Transferencias internas y asignaciones al sector público	1,032,000.00	0.00	1,032,000.00	0.00	0.00	1,032,000.00
Transferencias al resto del sector público	0.00	0.00	0.00	1,281,936.08	1,281,936.08	-1,281,936.08
Subsidios y subvenciones	0.00	0.00	0.00	0.00	0.00	0.00
Ayudas sociales	336,000.00	0.00	336,000.00	150,155.08	150,155.08	185,844.92
Pensiones y jubilaciones	73,440.00	0.00	73,440.00	95,628.00	95,628.00	-22,188.00
Transferencias a fideicomisos, mandatos y análogos	0.00	0.00	0.00	0.00	0.00	0.00
Transferencias a la seguridad social	0.00	0.00	0.00	0.00	0.00	0.00
Donativos	0.00	0.00	0.00	0.00	0.00	0.00
Transferencias al exterior	0.00	0.00	0.00	0.00	0.00	0.00
<b>E Bienes muebles, inmuebles e intangibles</b>	<b>197,548.00</b>	<b>0.00</b>	<b>197,548.00</b>	<b>10,200.00</b>	<b>10,200.00</b>	<b>187,348.00</b>
Mobiliario y equipo de administración	47,548.00	0.00	47,548.00	10,200.00	10,200.00	37,348.00
Mobiliario y equipo educacional y recreativo	0.00	0.00	0.00	0.00	0.00	0.00
Equipo instrumental médico y de laboratorio	0.00	0.00	0.00	0.00	0.00	0.00
Vehículos y equipo de transporte	0.00	0.00	0.00	0.00	0.00	0.00
Equipo de defensa y seguridad	0.00	0.00	0.00	0.00	0.00	0.00
Maquinaria, otros equipos y herramientas	120,000.00	0.00	120,000.00	0.00	0.00	120,000.00
Activos biológicos	0.00	0.00	0.00	0.00	0.00	0.00
Bienes inmuebles	0.00	0.00	0.00	0.00	0.00	0.00
Activos intangibles	30,000.00	0.00	30,000.00	0.00	0.00	30,000.00
<b>F Inversión pública</b>	<b>0.00</b>	<b>0.00</b>	<b>0.00</b>	<b>0.00</b>	<b>0.00</b>	<b>0.00</b>
Obra pública en bienes de dominio público	0.00	0.00	0.00	0.00	0.00	0.00
Obra pública en bienes de dominio propios	0.00	0.00	0.00	0.00	0.00	0.00
Proyectos productivos y acciones de fomento	0.00	0.00	0.00	0.00	0.00	0.00
<b>G Inversiones financieras y otras provisiones</b>	<b>0.00</b>	<b>0.00</b>	<b>0.00</b>	<b>0.00</b>	<b>0.00</b>	<b>0.00</b>
Inversiones para el fomento de actividades productivas	0.00	0.00	0.00	0.00	0.00	0.00
Acciones y participaciones de capital	0.00	0.00	0.00	0.00	0.00	0.00
Compra de títulos y valores	0.00	0.00	0.00	0.00	0.00	0.00
Concesión de préstamos	0.00	0.00	0.00	0.00	0.00	0.00
Inversiones en fideicomisos, mandatos y otros análogos	0.00	0.00	0.00	0.00	0.00	0.00
Otras inversiones financieras	0.00	0.00	0.00	0.00	0.00	0.00
Provisiones para contingencias y otras erogaciones especiales	0.00	0.00	0.00	0.00	0.00	0.00
<b>H Participaciones y aportaciones</b>	<b>0.00</b>	<b>0.00</b>	<b>0.00</b>	<b>0.00</b>	<b>0.00</b>	<b>0.00</b>
Participaciones	0.00	0.00	0.00	0.00	0.00	0.00
Aportaciones	0.00	0.00	0.00	0.00	0.00	0.00
Convenios	0.00	0.00	0.00	0.00	0.00	0.00
<b>I Deuda pública</b>	<b>1,272,000.00</b>	<b>0.00</b>	<b>1,272,000.00</b>	<b>0.00</b>	<b>0.00</b>	<b>1,272,000.00</b>
Amortización de la deuda pública	1,080,000.00	0.00	1,080,000.00	0.00	0.00	1,080,000.00
Intereses de la deuda pública	192,000.00	0.00	192,000.00	0.00	0.00	192,000.00
Provisiones de la deuda pública	0.00	0.00	0.00	0.00	0.00	0.00
Gastos de la deuda pública	0.00	0.00	0.00	0.00	0.00	0.00
Costo por coberturas	0.00	0.00	0.00	0.00	0.00	0.00
Ayudas financieras	0.00	0.00	0.00	0.00	0.00	0.00
Adelantos de ejercicios fiscales anteriores (ADEFAS)	0.00	0.00	0.00	0.00	0.00	0.00
<b>TOTAL DEL GASTO NO ETIQUETADO</b>	<b>20,734,099.00</b>	<b>0.00</b>	<b>20,734,099.00</b>	<b>22,627,344.66</b>	<b>22,627,344.66</b>	<b>-1,893,245.66</b>
<b>J GASTO ETIQUETADO</b>						
<b>A Servicios personales</b>	<b>1,708,416.00</b>	<b>0.00</b>	<b>1,708,416.00</b>	<b>1,708,416.00</b>	<b>1,708,416.00</b>	<b>0.00</b>
Remuneraciones al personal de carácter permanente	1,708,416.00	0.00	1,708,416.00	1,708,416.00	1,708,416.00	0.00
Remuneraciones al personal de carácter transitorio	0.00	0.00	0.00	0.00	0.00	0.00
Remuneraciones adicionales especiales	0.00	0.00	0.00	0.00	0.00	0.00
Seguridad social	0.00	0.00	0.00	0.00	0.00	0.00
Otras prestaciones sociales y económicas	0.00	0.00	0.00	0.00	0.00	0.00
Previsiones	0.00	0.00	0.00	0.00	0.00	0.00
Pago de estímulos a servidores públicos	0.00	0.00	0.00	0.00	0.00	0.00
<b>B Materiales y suministros</b>	<b>60,000.00</b>	<b>0.00</b>	<b>60,000.00</b>	<b>60,000.00</b>	<b>60,000.00</b>	<b>0.00</b>
Materiales de administración, emisión de documentos y artículos oficiales	0.00	0.00	0.00	0.00	0.00	0.00
Alimentos y utensilios	0.00	0.00	0.00	0.00	0.00	0.00
Materias primas y materiales de producción y comercialización	0.00	0.00	0.00	0.00	0.00	0.00
Materiales y artículos de construcción y de reparación	0.00	0.00	0.00	0.00	0.00	0.00
Productos químicos, farmacéuticos y de laboratorio	0.00	0.00	0.00	0.00	0.00	0.00
Combustibles, lubricantes y aditivos	60,000.00	0.00	60,000.00	60,000.00	60,000.00	0.00
Vestuario, blancos, prendas de protección y artículos deportivos	0.00	0.00	0.00	0.00	0.00	0.00
Materiales y suministros de seguridad	0.00	0.00	0.00	0.00	0.00	0.00
Herramientas, refacciones y accesorios menores	0.00	0.00	0.00	0.00	0.00	0.00
<b>C Servicios generales</b>	<b>879,396.00</b>	<b>0.00</b>	<b>879,396.00</b>	<b>879,396.00</b>	<b>879,396.00</b>	<b>0.00</b>
Servicios básicos	879,396.00	0.00	879,396.00	879,396.00	879,396.00	0.00
Servicios de arrendamiento	0.00	0.00	0.00	0.00	0.00	0.00
Servicios profesionales, científicos, técnicos y otros servicios	0.00	0.00	0.00	0.00	0.00	0.00
Servicios financieros, bancarios y comerciales	0.00	0.00	0.00	0.00	0.00	0.00

**CUENTA PÚBLICA - MUNICIPIO LA MANZANILLA DE LA PAZ**  
**ESTADO ANALÍTICO DEL EJERCICIO DEL PRESUPUESTO DE EGRESOS DETALLADO - LDF**  
**DEL 1 DE ENERO AL 31 DE DICIEMBRE DE 2021**

	EGRESOS					
Servicios de instalación, reparación, mantenimiento y conservación	0.00	0.00	0.00	0.00	0.00	0.00
Servicios de comunicación social y publicidad	0.00	0.00	0.00	0.00	0.00	0.00
Servicios de traslado y viáticos	0.00	0.00	0.00	0.00	0.00	0.00
Servicios oficiales	0.00	0.00	0.00	0.00	0.00	0.00
Otros servicios generales	0.00	0.00	0.00	0.00	0.00	0.00
<b>D Transferencias, asignaciones, subsidios y otras ayudas</b>	<b>1,024,340.00</b>	<b>0.00</b>	<b>1,024,340.00</b>	<b>0.00</b>	<b>0.00</b>	<b>1,024,340.00</b>
Transferencias internas y asignaciones al sector público	0.00	0.00	0.00	0.00	0.00	0.00
Transferencias al resto del sector público	0.00	0.00	0.00	0.00	0.00	0.00
Subsidios y subvenciones	0.00	0.00	0.00	0.00	0.00	0.00
Ayudas sociales	1,024,340.00	0.00	1,024,340.00	0.00	0.00	1,024,340.00
Pensiones y jubilaciones	0.00	0.00	0.00	0.00	0.00	0.00
Transferencias a fideicomisos, mandatos y análogos	0.00	0.00	0.00	0.00	0.00	0.00
Transferencias a la seguridad social	0.00	0.00	0.00	0.00	0.00	0.00
Donativos	0.00	0.00	0.00	0.00	0.00	0.00
Transferencias al exterior	0.00	0.00	0.00	0.00	0.00	0.00
<b>E Bienes muebles, inmuebles e intangibles</b>	<b>0.00</b>	<b>0.00</b>	<b>0.00</b>	<b>0.00</b>	<b>0.00</b>	<b>0.00</b>
Mobiliario y equipo de administración	0.00	0.00	0.00	0.00	0.00	0.00
Mobiliario y equipo educacional y recreativo	0.00	0.00	0.00	0.00	0.00	0.00
Equipo instrumental médico y de laboratorio	0.00	0.00	0.00	0.00	0.00	0.00
Vehículos y equipo de transporte	0.00	0.00	0.00	0.00	0.00	0.00
Equipo de defensa y seguridad	0.00	0.00	0.00	0.00	0.00	0.00
Maquinaria, otros equipos y herramientas	0.00	0.00	0.00	0.00	0.00	0.00
Activos biológicos	0.00	0.00	0.00	0.00	0.00	0.00
Bienes inmuebles	0.00	0.00	0.00	0.00	0.00	0.00
Activos intangibles	0.00	0.00	0.00	0.00	0.00	0.00
<b>F Inversión pública</b>	<b>3,000,000.00</b>	<b>0.00</b>	<b>3,000,000.00</b>	<b>3,000,000.00</b>	<b>3,000,000.00</b>	<b>0.00</b>
Obra pública en bienes de dominio público	3,000,000.00	0.00	3,000,000.00	3,000,000.00	3,000,000.00	0.00
Obra pública en bienes de dominio propios	0.00	0.00	0.00	0.00	0.00	0.00
Proyectos productivos y acciones de fomento	0.00	0.00	0.00	0.00	0.00	0.00
<b>G Inversiones financieras y otras provisiones</b>	<b>0.00</b>	<b>0.00</b>	<b>0.00</b>	<b>0.00</b>	<b>0.00</b>	<b>0.00</b>
Inversiones para el fomento de actividades productivas	0.00	0.00	0.00	0.00	0.00	0.00
Acciones y participaciones de capital	0.00	0.00	0.00	0.00	0.00	0.00
Compra de títulos y valores	0.00	0.00	0.00	0.00	0.00	0.00
Concesión de préstamos	0.00	0.00	0.00	0.00	0.00	0.00
Inversiones en fideicomisos, mandatos y otros análogos	0.00	0.00	0.00	0.00	0.00	0.00
Otras inversiones financieras	0.00	0.00	0.00	0.00	0.00	0.00
Provisiones para contingencias y otras erogaciones especiales	0.00	0.00	0.00	0.00	0.00	0.00
<b>H Participaciones y aportaciones</b>	<b>0.00</b>	<b>0.00</b>	<b>0.00</b>	<b>0.00</b>	<b>0.00</b>	<b>0.00</b>
Participaciones	0.00	0.00	0.00	0.00	0.00	0.00
Aportaciones	0.00	0.00	0.00	0.00	0.00	0.00
Convenios	0.00	0.00	0.00	0.00	0.00	0.00
<b>I Deuda pública</b>	<b>588,000.00</b>	<b>0.00</b>	<b>588,000.00</b>	<b>0.00</b>	<b>0.00</b>	<b>588,000.00</b>
Amortización de la deuda pública	588,000.00	0.00	588,000.00	0.00	0.00	588,000.00
Intereses de la deuda pública	0.00	0.00	0.00	0.00	0.00	0.00
Comisiones de la deuda pública	0.00	0.00	0.00	0.00	0.00	0.00
Gastos de la deuda pública	0.00	0.00	0.00	0.00	0.00	0.00
Costo por coberturas	0.00	0.00	0.00	0.00	0.00	0.00
Apoyos financieros	0.00	0.00	0.00	0.00	0.00	0.00
Adeudos de ejercicios fiscales anteriores (ADEFAS)	0.00	0.00	0.00	0.00	0.00	0.00
<b>TOTAL DEL GASTO ETIQUETADO</b>	<b>7,260,152.00</b>	<b>0.00</b>	<b>7,260,152.00</b>	<b>5,647,812.00</b>	<b>5,647,812.00</b>	<b>1,612,340.00</b>
<b>TOTAL DE EGRESOS</b>	<b>27,994,251.00</b>	<b>0.00</b>	<b>27,994,251.00</b>	<b>28,275,156.66</b>	<b>28,275,156.66</b>	<b>-280,905.66</b>

Bajo protesta de decir verdad declaramos que los estados financieros y sus notas, son razonablemente correctos y son responsabilidad del emisor.

*Jesús Miguel...*  
**DOS**  
 H. MIGUEL...



0000032



**CUENTA PÚBLICA - MUNICIPIO LA MANZANILLA DE LA PAZ**  
**ESTADO E INFORME ANALÍTICO DE LA DEUDA PÚBLICA Y OTROS PASIVOS**  
**DEL 1 DE ENERO AL 31 DE DICIEMBRE DE 2021**

Denominación de la deuda pública y otros pasivos	Saldo al 1° de enero de 2021	Disposiciones del periodo	Amortizaciones del periodo	Revaluaciones, reclasificaciones y otros ajustes	Saldo del periodo	Pago de intereses del periodo	Pago de comisiones y demás costos asociados durante el periodo
<b>Deuda Pública</b>							
<b>Corto Plazo</b>	<b>2,052,626.55</b>	<b>0.00</b>	<b>1,816,317.76</b>	<b>0.00</b>	<b>236,308.79</b>	<b>72,734.14</b>	<b>0.00</b>
Instituciones de Crédito	2,052,626.55	0.00	1,816,317.76	0.00	236,308.79	72,734.14	0.00
Títulos y Valores	0.00	0.00	0.00	0.00	0.00	0.00	0.00
Arrendamiento Financiero	0.00	0.00	0.00	0.00	0.00	0.00	0.00
<b>Largo Plazo</b>	<b>275,253.90</b>	<b>0.00</b>	<b>0.00</b>	<b>119,433.43</b>	<b>394,687.33</b>	<b>0.00</b>	<b>0.00</b>
Instituciones de Crédito	275,253.90	0.00	0.00	119,433.43	394,687.33	0.00	0.00
Títulos y Valores	0.00	0.00	0.00	0.00	0.00	0.00	0.00
Arrendamiento Financiero	0.00	0.00	0.00	0.00	0.00	0.00	0.00
<b>Otros Pasivos</b>	<b>85,815.01</b>	<b>0.00</b>	<b>0.00</b>	<b>0.00</b>	<b>165,349.24</b>	<b>0.00</b>	<b>0.00</b>
<b>Total de la Deuda Pública y Otros Pasivos</b>	<b>2,413,695.46</b>	<b>0.00</b>	<b>1,816,317.76</b>	<b>119,433.43</b>	<b>796,345.36</b>	<b>72,734.14</b>	<b>0.00</b>

Denominación de la deuda pública y otros pasivos	Saldo al 1° de enero de 2021	Disposiciones del periodo	Amortizaciones del periodo	Revaluaciones, reclasificaciones y otros ajustes	Saldo del periodo	Pago de intereses del periodo	Pago de comisiones y demás costos asociados durante el periodo
<b>Deuda Contingente</b>							
1.- NA	\$0.00	\$0.00	\$0.00	\$0.00	0.00	\$0.00	\$0.00
2.-							
3.-							
4.-							
5.-							
<b>SUMA</b>	<b>0.00</b>	<b>0.00</b>	<b>0.00</b>	<b>0.00</b>	<b>0.00</b>	<b>0.00</b>	<b>0.00</b>
<b>Valor de Instrumentos Bonos Cupón Cero</b>							
1.-							
2.-							
3.-							
4.-							
5.-							
<b>SUMA</b>	<b>0.00</b>	<b>0.00</b>	<b>0.00</b>	<b>0.00</b>	<b>0.00</b>	<b>0.00</b>	<b>0.00</b>

Obligaciones a corto plazo	Monto contratado	Plazo pactado	Tasa de interés	Comisiones y costos relacionados	Tasa afectiva
<b>Obligaciones a Corto Plazo</b>					
1.-					
2.-					
3.-					
4.-					
5.-					
<b>SUMA</b>	<b>0.00</b>	<b>0.00</b>	<b>0.00</b>	<b>0.00</b>	<b>0.00</b>

0000033

Bajo protesta de ser verdad declaramos que los Estados Financieros y sus Notas son de conformidad correctos y responsables del emisor.



**SELLO**



CONCEPTO

No. 1

TIPO DE OBLIGACIÓN: 1.- Institución de crédito

NOMBRE DEL ACREEDOR: Banco Nacional de Obras y Servicios Públicos

MONTO DISPUESTO:

\$0.00

FECHA DE INICIO: 31 de enero de 2018

FECHA DE VENCIMIENTO: 2 de mayo de 2022

SALDO AL 1° DE ENERO DE 2021 A CORTO PLAZO:

\$1,504,411.53

SALDO AL 1° DE ENERO DE 2021 A LARGO PLAZO:

\$275,253.90

OBLIGACIONES A LARGO PLAZO

CONCEPTO	DISPOSICIÓN	AMORTIZACIÓN	REVALUACIONES	INTERÉS	COMISIONES
Largo Plazo	0.00	0.00	119,433.43	0.00	0.00

OBLIGACIONES A CORTO PLAZO

MES	DISPOSICIÓN	AMORTIZACIÓN	REVALUACIONES	INTERÉS	COMISIONES
ENERO	0.00	0.00	0.00	0.00	0.00
FEBRERO	0.00	108,134.56	0.00	9,930.34	0.00
MARZO	0.00	220,341.05	0.00	15,329.07	0.00
ABRIL	0.00	112,240.50	0.00	7,206.40	0.00
MAYO	0.00	113,643.51	0.00	6,910.49	0.00
JUNIO	0.00	115,064.05	0.00	6,172.05	0.00
JULIO	0.00	0.00	0.00	0.00	0.00
AGOSTO	0.00	234,460.98	0.00	11,633.90	0.00
SEPTIEMBRE	0.00	119,433.11	0.00	4,958.36	0.00
OCTUBRE	0.00	69,900.24	0.00	0.00	0.00
NOVIEMBRE	0.00	70,774.00	0.00	0.00	0.00
DICIEMBRE	0.00	71,658.67	0.00	0.00	0.00
<b>SUMA</b>	<b>0.00</b>	<b>1,235,650.67</b>	<b>0.00</b>	<b>62,140.61</b>	<b>0.00</b>



*Lucia Magdaleno*

0000034



CONCEPTO

No. 2

TIPO DE OBLIGACIÓN: 1.- Institución de crédito

NOMBRE DEL ACREEDOR: Banco Nacional de Obras y Servicios Públicos

MONTO DISPUESTO: \$0.00

FECHA DE INICIO: 1 de septiembre de 2019

FECHA DE VENCIMIENTO: 30 de septiembre de 2021

SALDO AL 1° DE ENERO DE 2021 A CORTO PLAZO:

\$548,215.02

SALDO AL 1° DE ENERO DE 2021 A LARGO PLAZO:

\$0.00

OBLIGACIONES A LARGO PLAZO

CONCEPTO	DISPOSICIÓN	AMORTIZACIÓN	REVALUACIONES	INTERÉS	COMISIONES
Largo Plazo	0.00	0.00	0.00	0.00	0.00

OBLIGACIONES A CORTO PLAZO

MES	DISPOSICIÓN	AMORTIZACIÓN	REVALUACIONES	INTERÉS	COMISIONES
ENERO	0.00	0.00	0.00	0.00	0.00
FEBRERO	0.00	107,113.62	0.00	0.00	0.00
MARZO	0.00	50,902.64	0.00	2,654.17	0.00
ABRIL	0.00	50,902.64	0.00	2,654.17	0.00
MAYO	0.00	51,778.71	0.00	1,778.10	0.00
JUNIO	0.00	52,406.40	0.00	1,149.41	0.00
JULIO	0.00	52,406.40	0.00	1,150.41	0.00
AGOSTO	0.00	52,735.91	0.00	820.90	0.00
SEPTIEMBRE	0.00	7,421.99	0.00	386.37	0.00
OCTUBRE	0.00	51,025.78	0.00	0.00	0.00
NOVIEMBRE	0.00	51,663.60	0.00	0.00	0.00
DICIEMBRE	0.00	52,309.40	0.00	0.00	0.00
<b>SUMA</b>		<b>580,667.09</b>		<b>10,593.53</b>	<b>0.00</b>



0000035


**CUENTA PÚBLICA - MUNICIPIO LA MANZANILLA DE LA PAZ**  
**INFORME ANALÍTICO DE OBLIGACIONES DIFERENTES DE FINANCIAMIENTO**  
**DEL 1 DE ENERO AL 31 DE DICIEMBRE DE 2021**

Denominación de las obligaciones diferentes de financiamiento	Fecha del contrato	Fecha de inicio de operaciones del proyecto	Fecha de vencimiento	Monto de la inversión pactado	Plazo pactado	Monto promedio mensual del pago de la contraprestación	Monto promedio mensual del pago de la contraprestación correspondiente al pago de inversión	Monto pagado de la inversión del periodo	Monto pagado de la inversión actualizado del periodo	Saldo pendiente por pagar de la inversión
<b>Asociación Público Privadas</b>										
1.- NA	01/01/2021	01/01/2021	01/01/2021	0.00	0	0.00	0.00	0.00	0.00	0.00
2.-										
3.-										
<b>Otros Instrumentos</b>										
1.-				0.00		0.00	0.00	0.00	0.00	0.00
2.-										
3.-										
				<b>Total de Obligaciones Diferentes de Financiamiento</b>	<b>0.00</b>	<b>0.00</b>	<b>0.00</b>	<b>0.00</b>	<b>0.00</b>	<b>0.00</b>

Bajo protesta de decir verdad declaramos que los Estados Financieros y sus Notas son razonablemente correctos y responsabilidad del emisor.

**HEIS MIGUEL ESPINOZA BERNAL**  
PRESIDENTE

**DIEGO ARMANDO ESPINOZA BERNAL**  
ENCARGADO DE LA HACIENDA PÚBLICA



SELLO

0000036







**CUENTA PÚBLICA - MUNICIPIO LA MANZANILLA DE LA PAZ**  
**INFORMATIVA DE PROVEEDORES**  
**DEL 1 DE ENERO AL 31 DE DICIEMBRE DE 2021**

N°	PROVEEDOR Y/O PRESTADOR	R.F.C.	DOMICILIO	CUIDAD	CODIGO POSTAL	FUENTE DE FINANCIAMIENTO	ORIGEN DEL RECURSO POR CUENTA BANCARIA	FORMA DE PAGO	DESCRIPCIÓN DEL GASTO	IMPORTE	FECHA DE LA FACTURA	FOLIO DE FACTURA
25	JOSE MAGAÑA GARCIA	MAGJ591015R D3	PINO SUAREZ 5	MAZAMITLA JALISCO	49500	15	81	TRANSFERENCIA	SUMINISTRO DE MATERIALES Y HERRAMIENTAS	16604	21/12/2021	A-1383
26	GASOSERVICIO MAZAMITLA SA DE CV	GMA1508113 U7	LA ESTACADA	MAZAMITLA JALISCO	45500	15	81	TRANSFERENCIA	COMBUSTIBLE	25256.53	22/12/2021	ISL 37053
27	GASOSERVICIO MAZAMITLA SA DE CV	GMA1508113 U7	LA ESTACADA	MAZAMITLA JALISCO	4500	15	81	TRANSFERENCIA	COMBUSTIBLE	41062.94	28/12/2021	ISL 32202
28	SISTEMA PARA EL DESARROLLO INTEGRAL DE LA FAMILIA DEL MUNICIPIO DE LA MANZANILLA DE LA PAZ JALISCO	SDI890404CP6	ZARAGOZA 102	LA MANZANILLA DE LA PAZ JALISCO	49460	15	81	TRANSFERENCIA	SUBSIDIO DICIEMBRE	80000	29/12/2021	DIF 4
29	CARLA GRACIELA BERROSPE BECERRA	BEBC8504122 LA	LA MANZANILLA DE LA PAZ	JALISCO	49460	15	81	TRANSFERENCIA	SERVICIO DE INTERNET ESTIMACION PARA REHABILITACION DE CAMINO	6766.62	10/12/2021	
30	COMERCIALIZADORA AMBAR DE OCCIDENTE SA DE CV	CAO1801239K 2	JAVIER MINA	LA MANZANILLA DE LA PAZ JALISCO	49460	15	81	TRANSFERENCIA	SACACHOCHAS EN LA LOCALIDADES DEL MUNICIPIO	121220	22/12/2021	A002435
31	COMERCIALIZADORA AMBAR DE OCCIDENTE SA DE CV	CAO1801239K 2	JAVIER MINA	LA MANZANILLA DE LA PAZ JALISCO	49460	15	81	TRANSFERENCIA	ESTIMACION PARA REHABILITACION DE CAMINO SACACHOCHAS EN LA LOCALIDADES DEL MUNICIPIO	125048	27/12/2021	A002477
32	COMERCIALIZADORA AMBAR DE OCCIDENTE SA DE CV	CAO1801239K 2	JAVIER MINA	LA MANZANILLA DE LA PAZ JALISCO	49460	15	81	TRANSFERENCIA	ESTIMACION PARA REHABILITACION DE CAMINO SACACHOCHAS EN LA LOCALIDADES DEL MUNICIPIO	136532	28/12/2021	A00205

**SELLO**

**MIGUEL SANCHEZ DEL RIO**  
 PRESIDENTE

Bajo protesta de decir verdad ratifico que los datos Financieros y sus Notas son razonablemente correctos y responsabilidad del emisor.



**000038**



CUENTA PÚBLICA - MUNICIPIO LA MANZANILLA DE LA PAZ  
INFORME SOBRE PASIVOS CONTINGENTES  
DEL 1 DE ENERO AL 31 DE DICIEMBRE DE 2021

DESCRIPCIÓN	IMPORTE
NA	\$0.00
SUMA TOTAL	\$0.00

*Luis Miguel Sánchez del Río*  
LUIS MIGUEL SANCHEZ DEL RIO  
PRESIDENTE



*Diego Armando Espinoza Bernal*  
DIEGO ARMANDO ESPINOZA BERNAL  
ENCARGADO DE LA HACIENDA PUBLICA



SELLO

Bajo protesta de decir verdad declaramos que los Estados Financieros y sus Notas son razonablemente correctos y responsabilidad del emisor.



0000039

**CUENTA PUBLICA - MUNICIPIO LA MANZANILLA DE LA PAZ**  
**ESTADO DE CAMBIOS EN LA SITUACIÓN FINANCIERA**  
**DEL 1 DE ENERO AL 31 DE DICIEMBRE DE 2021**  
**CONCEPTO**

	<b>ORIGEN</b>	<b>APLICACIÓN</b>
<b>Activo</b>	<b>41,192,628.23</b>	<b>43,383,637.74</b>
<b>Activo circulante</b>	<b>41,192,628.23</b>	<b>31,524.01</b>
Efectivo y equivalentes	41,192,628.23	0.00
Derechos a recibir efectivo o equivalentes	0.00	1,944.01
Derechos a recibir bienes o servicios	0.00	29,580.00
Inventarios	0.00	0.00
Almacenes	0.00	0.00
Estimación por pérdida o deterioro de activos circulantes	0.00	0.00
Otros activos circulantes	0.00	0.00
<b>Activo no circulante</b>	<b>0.00</b>	<b>43,352,113.73</b>
Inversiones financieras a largo plazo	0.00	0.00
Derechos a recibir efectivo o equivalentes a largo plazo	0.00	1,975.88
Bienes inmuebles, infraestructura y construcciones en proceso	0.00	43,339,937.85
Bienes muebles	0.00	10,200.00
Activos intangibles	0.00	0.00
Depreciación, deterioro y amortización acumulada de bienes	0.00	0.00
Activos diferidos	0.00	0.00
Estimación por pérdida o deterioro de activos no circulantes	0.00	0.00
Otros activos no circulantes	0.00	0.00
<b>Pasivo</b>	<b>198,967.66</b>	<b>1,816,317.76</b>
<b>Pasivo circulante</b>	<b>79,534.23</b>	<b>1,816,317.76</b>
Cuentas por pagar a corto plazo	79,534.23	0.00
Documentos por pagar a corto plazo	0.00	0.00
Porción a corto plazo de la deuda pública a largo plazo	0.00	1,816,317.76
Títulos y valores a corto plazo	0.00	0.00
Pasivos diferidos a corto plazo	0.00	0.00
Fondos y bienes de terceros en garantía y/o administración a corto plazo	0.00	0.00
Provisiones a corto plazo	0.00	0.00
Otros pasivos a corto plazo	0.00	0.00
<b>Pasivo no circulante</b>	<b>119,433.43</b>	<b>0.00</b>
Cuentas por pagar a largo plazo	0.00	0.00
Documentos por pagar a largo plazo	0.00	0.00
Deuda pública a largo plazo	119,433.43	0.00
Pasivos diferidos a largo plazo	0.00	0.00
Fondos y bienes de terceros en garantía y/o en administración a largo plazo	0.00	0.00
Provisiones a largo plazo	0.00	0.00
<b>Hacienda pública/patrimonio</b>	<b>80,091,033.65</b>	<b>76,282,674.04</b>
<b>Hacienda pública/patrimonio contribuido</b>	<b>0.00</b>	<b>0.00</b>
Aportaciones	0.00	0.00
Donaciones de capital	0.00	0.00
Actualización de la hacienda pública / patrimonio	0.00	0.00
<b>Hacienda pública/patrimonio generado</b>	<b>80,091,033.65</b>	<b>76,282,674.04</b>
Resultados del ejercicio (ahorro / desahorro)	0.00	76,163,240.61
Resultados de ejercicios anteriores	80,091,033.65	0.00
Revalúos	0.00	0.00
Reservas	0.00	0.00
Rectificaciones de resultados de ejercicios anteriores	0.00	119,433.43
<b>Exceso o insuficiencia en la actualización de la hacienda pública/patrimonio</b>	<b>0.00</b>	<b>0.00</b>
Resultado por posición monetaria	0.00	0.00
Resultado por tenencia de activos no monetarios	0.00	0.00

Bajo protesta de decir verdad declaramos que los estados financieros y sus notas, son razonablemente correctos y son responsabilidad del emisor.


  
 LUIS MIGUEL SANCHEZ DEL RÍO  
 PRESIDENTE  
 DIEGO ARMANDO ESPINOZA BERNAL  
 ENCARGADO DE LA HACIENDA PUBLICA  
 TESORERÍA



**0000040**



**CUENTA PÚBLICA - MUNICIPIO LA MANZANILLA DE LA PAZ**  
**ESTADO ANALÍTICO DEL EJERCICIO DEL PRESUPUESTO DE EGRESOS**  
**CLASIFICACIÓN ECONÓMICA (POR TIPO DE GASTO)**  
**DEL 1 DE ENERO AL 31 DE DICIEMBRE DE 2021**

CONCEPTO	EGRESOS					SUB EJERCICIO
	APROBADO	AMPLIACIONES/ (REDUCCIONES)	MODIFICADO	DEVENGADO	PAGADO	
Gasto corriente	23,055,263.00	0.00	23,055,263.00	25,169,328.66	25,169,328.66	-2,114,065.66
Gasto de capital	3,197,548.00	0.00	3,197,548.00	3,010,200.00	3,010,200.00	187,348.00
Amortización de la deuda y disminución de pasivos	1,668,000.00	0.00	1,668,000.00	0.00	0.00	1,668,000.00
Pensiones y jubilaciones	73,440.00	0.00	73,440.00	95,628.00	95,628.00	-22,188.00
Participaciones	0.00	0.00	0.00	0.00	0.00	0.00
<b>TOTAL DEL GASTO</b>	<b>27,994,251.00</b>	<b>0.00</b>	<b>27,994,251.00</b>	<b>28,275,156.66</b>	<b>28,275,156.66</b>	<b>-280,905.66</b>


Bajo protesta de decir verdad declaramos que los estados financieros y sus notas, son razonablemente correctos y son responsabilidad del emisor.



**LUIS MIGUEL SANCHEZ DEL RIO**  
PRESIDENTE



**DIEGO ARMANDO ESPINOZA BERNAL**  
ENCARGADO DE LA HACIENDA PÚBLICA



0000041







**CUENTA PÚBLICA - MUNICIPIO LA MANZANILLA DE LA PAZ**  
**ESTADO ANALÍTICO DEL EJERCICIO DEL PRESUPUESTO DE EGRESOS DETALLADO - LDF**  
**CLASIFICACIÓN ADMINISTRATIVA**  
**DEL 1 DE ENERO AL 31 DE DICIEMBRE DE 2021**

CONCEPTO	EGRESOS					SUB EJERCICIO
	APROBADO	AMPLIACIONES/ (REDUCCIONES)	MODIFICADO	DEVENGADO	PAGADO	
TOTAL DEL GASTO	7,260,152.00	0.00	7,260,152.00	0.00	0.00	7,260,152.00
TOTAL DEL GASTO ETIQUETADO	27,994,251.00	0.00	27,994,251.00	0.00	0.00	27,994,251.00

Bajo protesta de no veracidad certificamos que los estados financieros y sus notas, son razonablemente correctos y son responsabilidad del emisor.

*[Firma]*  
**DIEGO ARMANDO ESPINOSA BERNAL**  
**ENCARGADO DE LA HACIENDA PÚBLICA**

*[Firma]*  
**MIGUEL SANCHEZ DEL RIO**  
**PRESIDENTE**



000044





**CUENTA PÚBLICA - MUNICIPIO LA MANZANILLA DE LA PAZ**  
**ESTADO ANALÍTICO DEL EJERCICIO DEL PRESUPUESTO DE EGRESOS DETALLADO - LDF**  
**CLASIFICACIÓN FUNCIONAL (FINALIDAD Y FUNCIÓN)**  
**DEL 1 DE ENERO AL 31 DE DICIEMBRE DE 2021**

CONCEPTO	EGRESOS					SUBEJERCICIO
	APROBADO	AMPLIACIONES/ (REDUCCIONES)	MODIFICADO	DEVENGADO	PAGADO	
<b>I GASTO NO ETIQUETADO</b>	<b>27,994,251.00</b>	<b>0.00</b>	<b>27,994,251.00</b>	<b>28,275,156.66</b>	<b>28,275,156.66</b>	<b>-280,905.66</b>
<b>A Gobierno</b>	0.00	0.00	0.00	0.00	0.00	0.00
Legislación	0.00	0.00	0.00	0.00	0.00	0.00
Justicia	27,994,251.00	0.00	27,994,251.00	28,275,156.66	28,275,156.66	-280,905.66
Coordinación de la política de gobierno	0.00	0.00	0.00	0.00	0.00	0.00
Relaciones exteriores	0.00	0.00	0.00	0.00	0.00	0.00
Asuntos financieros y hacendarios	0.00	0.00	0.00	0.00	0.00	0.00
Seguridad nacional	0.00	0.00	0.00	0.00	0.00	0.00
Asuntos de orden público y de seguridad interior	0.00	0.00	0.00	0.00	0.00	0.00
Otros servicios generales	0.00	0.00	0.00	0.00	0.00	0.00
<b>B Desarrollo social</b>	0.00	0.00	0.00	0.00	0.00	0.00
Protección ambiental	0.00	0.00	0.00	0.00	0.00	0.00
Vivienda y servicios a la comunidad	0.00	0.00	0.00	0.00	0.00	0.00
Salud	0.00	0.00	0.00	0.00	0.00	0.00
Recreación, cultura y otras manifestaciones sociales	0.00	0.00	0.00	0.00	0.00	0.00
Educación	0.00	0.00	0.00	0.00	0.00	0.00
Protección social	0.00	0.00	0.00	0.00	0.00	0.00
Otros asuntos sociales	0.00	0.00	0.00	0.00	0.00	0.00
<b>C Desarrollo económico</b>	0.00	0.00	0.00	0.00	0.00	0.00
Asuntos económicos, comerciales y laborales en general	0.00	0.00	0.00	0.00	0.00	0.00
Agropecuaria, silvicultura, pesca y caza	0.00	0.00	0.00	0.00	0.00	0.00
Combustibles y energía	0.00	0.00	0.00	0.00	0.00	0.00
Minería, manufacturas y construcción	0.00	0.00	0.00	0.00	0.00	0.00
Transporte	0.00	0.00	0.00	0.00	0.00	0.00
Comunicaciones	0.00	0.00	0.00	0.00	0.00	0.00
Turismo	0.00	0.00	0.00	0.00	0.00	0.00
Ciencia, tecnología e innovación	0.00	0.00	0.00	0.00	0.00	0.00
Otras industrias y otros asuntos económicos	0.00	0.00	0.00	0.00	0.00	0.00
<b>D Otras no clasificadas en fdunciones anteriores</b>	0.00	0.00	0.00	0.00	0.00	0.00
Transacciones de la deuda publica / costo financiero de la deuda	0.00	0.00	0.00	0.00	0.00	0.00
Transferencias, participaciones y aportaciones entre diferentes niveles y órdenes de gobierno	0.00	0.00	0.00	0.00	0.00	0.00
Saneamiento del sistema financiero	0.00	0.00	0.00	0.00	0.00	0.00
Adeudos de ejercicios fiscales anteriores	0.00	0.00	0.00	0.00	0.00	0.00
<b>TOTAL DEL GASTO NO ETIQUETADO</b>	<b>27,994,251.00</b>	<b>0.00</b>	<b>27,994,251.00</b>	<b>28,275,156.66</b>	<b>28,275,156.66</b>	<b>-280,905.66</b>
<b>II GASTO ETIQUETADO</b>	<b>0.00</b>	<b>0.00</b>	<b>0.00</b>	<b>0.00</b>	<b>0.00</b>	<b>0.00</b>
<b>A Gobierno</b>	0.00	0.00	0.00	0.00	0.00	0.00
Legislación	0.00	0.00	0.00	0.00	0.00	0.00
Justicia	0.00	0.00	0.00	0.00	0.00	0.00
Coordinación de la política de gobierno	0.00	0.00	0.00	0.00	0.00	0.00
Relaciones exteriores	0.00	0.00	0.00	0.00	0.00	0.00
Asuntos financieros y hacendarios	0.00	0.00	0.00	0.00	0.00	0.00
Seguridad nacional	0.00	0.00	0.00	0.00	0.00	0.00
Asuntos de orden público y de seguridad interior	0.00	0.00	0.00	0.00	0.00	0.00
Otros servicios generales	0.00	0.00	0.00	0.00	0.00	0.00
<b>B Desarrollo social</b>	0.00	0.00	0.00	0.00	0.00	0.00
Protección ambiental	0.00	0.00	0.00	0.00	0.00	0.00
Vivienda y servicios a la comunidad	0.00	0.00	0.00	0.00	0.00	0.00
Salud	0.00	0.00	0.00	0.00	0.00	0.00
Recreación, cultura y otras manifestaciones sociales	0.00	0.00	0.00	0.00	0.00	0.00
Educación	0.00	0.00	0.00	0.00	0.00	0.00
Protección social	0.00	0.00	0.00	0.00	0.00	0.00
Otros asuntos sociales	0.00	0.00	0.00	0.00	0.00	0.00
<b>C Desarrollo económico</b>	0.00	0.00	0.00	0.00	0.00	0.00
Asuntos económicos, comerciales y laborales en general	0.00	0.00	0.00	0.00	0.00	0.00
Agropecuaria, silvicultura, pesca y caza	0.00	0.00	0.00	0.00	0.00	0.00
Combustibles y energía	0.00	0.00	0.00	0.00	0.00	0.00
Minería, manufacturas y construcción	0.00	0.00	0.00	0.00	0.00	0.00
Transporte	0.00	0.00	0.00	0.00	0.00	0.00
Comunicaciones	0.00	0.00	0.00	0.00	0.00	0.00
Turismo	0.00	0.00	0.00	0.00	0.00	0.00
Ciencia, tecnología e innovación	0.00	0.00	0.00	0.00	0.00	0.00
Otras industrias y otros asuntos económicos	0.00	0.00	0.00	0.00	0.00	0.00
<b>D Otras no clasificadas en fdunciones anteriores</b>	0.00	0.00	0.00	0.00	0.00	0.00
Transacciones de la deuda publica / costo financiero de la deuda	0.00	0.00	0.00	0.00	0.00	0.00
Transferencias, participaciones y aportaciones entre diferentes niveles y órdenes de gobierno	0.00	0.00	0.00	0.00	0.00	0.00
Saneamiento del sistema financiero	0.00	0.00	0.00	0.00	0.00	0.00
Adeudos de ejercicios fiscales anteriores	0.00	0.00	0.00	0.00	0.00	0.00
<b>TOTAL DEL GASTO ETIQUETADO</b>	<b>0.00</b>	<b>0.00</b>	<b>0.00</b>	<b>0.00</b>	<b>0.00</b>	<b>0.00</b>
<b>TOTAL DEL GASTO</b>	<b>27,994,251.00</b>	<b>0.00</b>	<b>27,994,251.00</b>	<b>28,275,156.66</b>	<b>28,275,156.66</b>	<b>-280,905.66</b>

Bajo protesta de decir verdad declaramos que los estados financieros y sus notas, son razonablemente correctos y son responsabilidad del emisor.



DIEGO ARMANDO ESPINOZA BERNAL  
ENCARGADO DE LA HACIENDA PÚBLICA

0000046



**CUENTA PÚBLICA - MUNICIPIO LA MANZANILLA DE LA PAZ**  
**ESTADO ANALÍTICO DEL EJERCICIO DEL PRESUPUESTO DE EGRESOS DETALLADO - LDF**  
**CLASIFICACIÓN DE SERVICIOS PERSONALES POR CATEGORÍA**

DEL 1 DE ENERO AL 31 DE DICIEMBRE DE 2021

CONCEPTO	EGRESOS					SUB EJERCICIO
	APROBADO	AMPLIACIONES/ (REDUCCIONES)	MODIFICADO	DEVENGADO	PAGADO	
<b>I GASTOS NO ETIQUETADOS</b>						
A Personal administrativo y de servicio público	1,708,416.00	0.00	1,708,416.00	1,708,416.00	1,708,416.00	0.00
B Magisterio	0.00	0.00	0.00	0.00	0.00	0.00
C Servicios de salud	0.00	0.00	0.00	0	0.00	0.00
Personal administrativo	0.00	0.00	0.00	0.00	0.00	0.00
Personal médico, paramédico y afin	0.00	0.00	0.00	0.00	0.00	0.00
D Seguridad pública	0.00	0.00	0.00	0.00	0.00	0.00
E Gastos asociados a la implementación de nuevas leyes federales o reformas a las mismas	0.00	0.00	0.00	0.00	0.00	0.00
Nombre del programa o ley	0.00	0.00	0.00	0.00	0.00	0.00
Nombre del programa o ley	0.00	0.00	0.00	0.00	0.00	0.00
F Sentencias laborales definitivas	0.00	0.00	0.00	0.00	0.00	0.00
<b>TOTAL DEL GASTO NO ETIQUETADO</b>	<b>1,708,416.00</b>	<b>0.00</b>	<b>1,708,416.00</b>	<b>1,708,416.00</b>	<b>1,708,416.00</b>	<b>0.00</b>
<b>II GASTOS ETIQUETADOS</b>						
A Personal administrativo y de servicio público	6,966,072.00	0.00	6,966,072.00	6,327,903.38	6,327,903.38	638,168.62
B Magisterio	0.00	0.00	0.00	0.00	0.00	0.00
C Servicios de salud	0.00	0.00	0.00	0.00	0.00	0.00
Personal administrativo	0.00	0.00	0.00	0.00	0.00	0.00
Personal médico, paramédico y afin	0.00	0.00	0.00	0.00	0.00	0.00
D Seguridad pública	0.00	0.00	0.00	0.00	0.00	0.00
E Gastos asociados a la implementación de nuevas leyes federales o reformas a las mismas	0.00	0.00	0.00	0.00	0.00	0.00
Nombre del programa o ley	0.00	0.00	0.00	0.00	0.00	0.00
Nombre del programa o ley	0.00	0.00	0.00	0.00	0.00	0.00
F Sentencias laborales definitivas	6,966,072.00	0.00	6,966,072.00	6,327,903.38	6,327,903.38	638,168.62
<b>TOTAL DEL GASTO ETIQUETADO</b>	<b>6,966,072.00</b>	<b>0.00</b>	<b>6,966,072.00</b>	<b>6,327,903.38</b>	<b>6,327,903.38</b>	<b>638,168.62</b>
<b>TOTAL DEL GASTO DE SERVICIOS PERSONALES</b>	<b>8,674,488.00</b>	<b>0.00</b>	<b>8,674,488.00</b>	<b>8,036,319.38</b>	<b>8,036,319.38</b>	<b>638,168.62</b>

Bajo protesta de decir verdad declaramos que los estados financieros y sus notas, son razonablemente correctos y son responsabilidad del emisor.



0000047

**CUENTA PÚBLICA - MUNICIPIO LA MANZANILLA DE LA PAZ**  
**BALANCE PRESUPUESTARIO - LDF**  
**DEL 1 DE ENERO AL 31 DE DICIEMBRE DE 2021**

CONCEPTO		ESTIMADO/ APROBADO	DEVENGADO	RECAUDADO/ PAGADO
<b>A</b>	<b>Ingresos totales</b>	<b>26,326,251.00</b>	<b>23,275,986.21</b>	<b>23,275,986.21</b>
A1	Ingresos de libre disposición	20,734,099.00	18,691,560.29	18,691,560.29
A2	Transferencias federales etiquetadas	7,260,152.00	4,584,425.92	4,584,425.92
A3	Financiamiento neto	-1,668,000.00	0.00	0.00
<b>B</b>	<b>Egresos presupuestarios</b>	<b>26,326,251.00</b>	<b>28,275,156.66</b>	<b>28,275,156.66</b>
B1	Gastos no etiquetado (sin incluir amortización de la deuda pública)	19,654,099.00	22,627,344.66	22,627,344.66
B2	Gasto etiquetado (sin incluir amortización de la deuda pública)	6,672,152.00	5,647,812.00	5,647,812.00
<b>C</b>	<b>Remanentes del ejercicio anterior</b>	<b>0.00</b>	<b>0.00</b>	<b>0.00</b>
C1	Remanentes de ingresos de libre disposición aplicados en el periodo	0.00	0.00	0.00
C2	Remanentes de transferencias federales etiquetadas aplicados en el periodo	0.00	0.00	0.00
<b>I</b>	<b>Balance presupuestario</b>	<b>0.00</b>	<b>-4,999,170.45</b>	<b>-4,999,170.45</b>
<b>II</b>	<b>Balance presupuestario sin financiamiento neto</b>	<b>1,668,000.00</b>	<b>-4,999,170.45</b>	<b>-4,999,170.45</b>
<b>III</b>	<b>Balance presupuestario sin financiamiento neto y sin remanentes del ejercicio anterior</b>	<b>1,668,000.00</b>	<b>-4,999,170.45</b>	<b>-4,999,170.45</b>

CONCEPTO		APROBADO	DEVENGADO	PAGADO
<b>E</b>	<b>Intereses, comisiones y gastos de la deuda</b>	<b>192,000.00</b>	<b>0.00</b>	<b>0.00</b>
E1	Intereses, comisiones y gastos de la deuda con gasto no etiquetado	192,000.00	0.00	0.00
E2	Intereses, comisiones y gastos de la deuda con gasto etiquetado	0.00	0.00	0.00
<b>IV</b>	<b>Balance primario</b>	<b>1,860,000.00</b>	<b>-4,999,170.45</b>	<b>-4,999,170.45</b>

CONCEPTO		ESTIMADO/ APROBADO	DEVENGADO	RECAUDADO/ PAGADO
<b>F</b>	<b>Financiamiento</b>	<b>0.00</b>	<b>0.00</b>	<b>0.00</b>
F1	Financiamiento con fuente de pago de ingresos de libre disposición	0.00	0.00	0.00
F2	Financiamiento con fuente de pago de transferencias federales etiquetadas	0.00	0.00	0.00
<b>G</b>	<b>Amortización de la deuda</b>	<b>1,668,000.00</b>	<b>0.00</b>	<b>0.00</b>
G1	Amortización de la deuda pública con gasto no etiquetado	1,080,000.00	0.00	0.00
G2	Amortización de la deuda pública con gasto etiquetado	588,000.00	0.00	0.00
<b>A3</b>	<b>Financiamiento Neto</b>	<b>-1,668,000.00</b>	<b>0.00</b>	<b>0.00</b>

CONCEPTO		ESTIMADO/ APROBADO	DEVENGADO	RECAUDADO/ PAGADO
<b>A1</b>	<b>Ingresos de libre disposición</b>	<b>20,734,099.00</b>	<b>18,691,560.29</b>	<b>18,691,560.29</b>
<b>A3.1</b>	<b>Financiamiento neto con fuente de pago de ingresos de libre disposición</b>	<b>-1,080,000.00</b>	<b>0.00</b>	<b>0.00</b>
F1	Financiamiento con fuente de pago de ingresos de libre disposición	0.00	0.00	0.00
G1	Amortización de la deuda pública con gasto etiquetado	1,080,000.00	0.00	0.00
<b>B1</b>	<b>Gasto no etiquetado (sin incluir amortización de la deuda pública)</b>	<b>19,654,099.00</b>	<b>22,627,344.66</b>	<b>22,627,344.66</b>
<b>C1</b>	<b>Remanente de ingresos de libre disposición aplicados en el periodo</b>	<b>0.00</b>	<b>0.00</b>	<b>0.00</b>
<b>V</b>	<b>Balance presupuestario de recursos disponibles</b>	<b>0.00</b>	<b>-3,935,784.37</b>	<b>-3,935,784.37</b>
<b>VI</b>	<b>Balance presupuestario de recursos disponibles sin financiamiento neto</b>	<b>1,080,000.00</b>	<b>-3,935,784.37</b>	<b>-3,935,784.37</b>

CONCEPTO		ESTIMADO/ APROBADO	DEVENGADO	RECAUDADO/ PAGADO
<b>A2</b>	<b>Transferencias federales etiquetadas</b>	<b>7,260,152.00</b>	<b>4,584,425.92</b>	<b>4,584,425.92</b>
<b>A3.2</b>	<b>Financiamiento neto con fuente de pago de transferencias federales etiquetadas</b>	<b>-588,000.00</b>	<b>0.00</b>	<b>0.00</b>
F2	Financiamiento con fuente de pago de transferencias federales	0.00	0.00	0.00
G2	Amortización de la deuda pública con gasto etiquetado	588,000.00	0.00	0.00
<b>B2</b>	<b>Gasto etiquetado (sin incluir amortización de la deuda pública)</b>	<b>6,672,152.00</b>	<b>5,647,812.00</b>	<b>5,647,812.00</b>
<b>C2</b>	<b>Remanente de transferencias federales etiquetadas aplicados en el periodo</b>	<b>0.00</b>	<b>0.00</b>	<b>0.00</b>
<b>VII</b>	<b>Balance presupuestario de recursos etiquetados</b>	<b>0.00</b>	<b>-1,063,386.08</b>	<b>-1,063,386.08</b>
<b>VIII</b>	<b>Balance presupuestario de recursos etiquetados sin financiamiento neto</b>	<b>588,000.00</b>	<b>-1,063,386.08</b>	<b>-1,063,386.08</b>

Bajo protesta de decir verdad declaramos que los estados financieros y sus notas, son razonablemente correctos y son responsabilidad del emisor.

  
**LUIS MIGUEL SANCHEZ DEL RIO**  
 PRESIDENTE




  
**DIEGO ARMANDO ESPINOZA BERNAL**  
 ENCARGADO DE LA HACIENDA PÚBLICA

**0000048**



**CUENTA PUBLICA - MUNICIPIO LA MANZANILLA DE LA PAZ  
INFORMATIVA ANUAL DE OBRAS  
DEL 1 DE ENERO AL 31 DE DICIEMBRE DE 2021**

NOMBRE DE OBRA O NUMERO DE ORDEN DE TRABAJO	LOCALIDAD	DESCRIPCIÓN DE LA OBRA U OBJETO DEL CONTRATO	NOMBRE DEL EJECUTOR DE LA OBRA	UBICACIÓN (COORDENADAS GEOGRÁFICAS)		MODALIDAD DE EJECUCIÓN			PLAZO DE EJECUCIÓN			ORIGEN DEL RECURSO (MONTO)			IMPORTE TOTAL DEL PAGO	ESTATUS DE LA OBRA	ENTREGA RECEPCIÓN Y/O MINUTA DE TERMINACIÓN		
				LATITUD	LONGITUD	ADJ. DIRECTA	CONCURS LICITA. O SIMPL. PUBLICA	ADJ. DIRECTA	CONTRATO	INICIO	TERMINO	DÍAS NATURALES	PROPIOS	ESTATAL			FISIMDF	FISIMDF	CONVENIO FEDERAL
No aplica	no aplica	no aplica	no aplica	0	0	X		X		01/01/2021	01/01/2021	0		\$	\$	1.00	Terminada	X	



6700000

CUENTA PÚBLICA - MUNICIPIO LA MANZANILLA DE LA PAZ  
INFORME ANUAL DE DESEMPEÑO EN LA GESTIÓN  
DEL 1 DE ENERO AL 31 DE DICIEMBRE DE 2021

# Informe de Avances de Gestión Financiera

2021

*Evaluación de Programas*

MUNICIPIO DE LA MANZANILLA DE LA PAZ

Desempeño de la gestión, al 31 de diciembre de 2021

31/12/2021



0000050



INTRODUCCIÓN

NA

RESULTADOS DE LA GESTIÓN

NA

Redacte aquí el título de la sección 1. Programas con Matrices de Indicadores para Resultados

NA

Redacte aquí el título de la sección 2. Programas de gestión (sin MIR)

NA

*Luis Miguel Del Real R.*



0000051

Redacte aquí el título de la sección 3. Resultados a partir de indicadores de desarrollo del PMD

NA

## PROCESOS CONCLUIDOS

NA

Redacte aquí el título de la sección 1. Matrices con metas concluidas o presupuesto ejercido

NA

Redacte aquí el título de la sección 2. Programas de gestión con metas concluidas o presupuesto ejercido

NA



0000052



AVANCES INFERIORES A LAS METAS

NA

Redacte aquí el título de la sección 1. Matrices con avances por debajo de las metas

NA

Redacte aquí el título de la sección 2. Programas de gestión con avances por debajo de las metas

NA

REFORMULACIÓN DE PROGRAMAS

NA

Redacte aquí el título de la sección 1. Resultados de evaluaciones externas

NA



*Luis Miguel del A*



*Ricardo López*

0000053

Redacte aquí el título de la sección 2. Reformulación de programas con MIR

NA

Redacte aquí el título de la sección 3. Reformulación de Programas de gestión

NA

ANEXOS

NA



0000054



REFERENCIAS DOCUMENTALES

NA

*Luis Miguel Sánchez del Río*  
H. AYUNTAMIENTO LA MANZANILLA DE LA PAZ, JAL.  
ESTADOS UNIDOS MEXICANOS 2024  
PRESIDENTE  
PRESIDENCIA

*Diego Armando Espinoza Bernal*  
H. AYUNTAMIENTO LA MANZANILLA DE LA PAZ, JAL.  
ESTADOS UNIDOS MEXICANOS 2024  
DIEGO ARMANDO ESPINOZA  
BERNAL  
ENCARGADO DE LA HACIENDA  
PUBLICA

0000055



Bajo protesta de decir verdad declaramos que los Estados Financieros y sus Notas son razonablemente correctos y responsabilidad del emisor.

0000056